



**AFM ULUSLARARASI FİLM
PRODÜKSİYON TİCARET ve SANAYİ
ANONİM ŞİRKETİ**

YILLIK FAALİYET RAPORU

2009

GENEL MÜDÜRLÜK:

Pınar Mahallesi İstinye Park Alışveriş Merkezi

İstinye Bayırı Cad No:1 Kat:-5 34460

İstinye, Sarıyer, İstanbul

Tel : (212) 345 63 02

Faks : (212) 345 63 29

İÇİNDEKİLER

I.	Olağan Genel Kurul Gündemi	3-4
II.	Yönetim Kurulu Başkan'ının Mesajı	5
III.	Vizyonumuz	6
IV.	Şirket Profili	6-7
V.	Yönetim Kurulu	7
VI.	Üst Yönetim	8
VII.	AFM'nin Sektördeki Yeri	8-15
VIII.	Kar Dağıtım Politikası	16
IX.	Yönetim Kurulu 2009 Yılı Temettü Dağıtımı	16
X.	Denetçi Raporu	17
XI.	Bağımsız Dış Denetim Raporu	18-19
XII.	Mali Tablolar	20-24
XIII.	Mali Tablolara İlişkin Dip Notlar	25-71
XIV.	Kurumsal Yönetim İlkeleri Uyum Raporu	72-81

I- OLAĞAN GENEL KURUL GÜNDEMİ

1. Açılış ve başkanlık divanının seçimi;
2. Genel Kurul Toplantı Tutanağının imzalanması hususunda divan heyetine yetki verilmesi,
3. 2009 yılı hesap dönemine ait Yönetim Kurulu Faaliyet Raporu, Denetim Kurulu ve Bağımsız Dış Denetleme Kuruluşu Raporlarının okunması ve müzakeresi,
4. Bilanço ve Gelir Tablosunun okunması, müzakeresi ve onaylanması,
5. Sermaye Piyasası Kurulu'nun Seri:IV, No:27 sayılı Tebliği'nin 5. maddesi kapsamında 2009 yılına ait temettü oranının ve temettü dağıtım konularının görüşülmesi ve karara bağlanması,
6. Yönetim Kurulu Üyeleri ve Denetçilerin 2009 yılı faaliyetlerinden dolayı ayrı ayrı ibra edilmeleri,
7. Yıl içinde istifa eden Yönetim Kurulu Üyelerinin yerine atanan yeni yönetim kurulu üyelerinin onaylanması;
8. Sermaye Piyasası Tebliği uyarınca 2010 yılında Temettü Avansı dağıtılması konusunda Yönetim Kurulu'na yetki verilmesi hususunun karara bağlanması,
9. Murakıpların seçiminin yapılması, görev süresinin ve ücretlerinin tespiti,
- 10.Sermaye Piyasasında Bağımsız Dış Denetleme Hakkında Yönetmelik hükümleri çerçevesinde Yönetim Kurulu'nca yapılan Bağımsız Dış Denetleme Kuruluşu seçiminin onaylanması,
- 11.Sermaye Piyasası Kurulu'nun 27.01.2006 tarih ve 4/67 sayılı kararı çerçevesinde kar dağıtım politikası konusunda ortaklara bilgi verilmesi,
- 12.Sermaye Piyasası Kurulu tarafından yayımlanan Seri : IV, No : 41 Sayılı Tebliğ uyarınca, Şirketin ilişkili taraflarla yapılan işlemleri hakkında ortakların bilgilendirilmesi,
- 13.Şirket tarafından 3. kişiler lehine verilmiş olan Teminat, Rehin ve İpotekler hakkında Genel Kurulun bilgilendirilmesi,
- 14.Yönetim Kurulu Üyelerine Türk Ticaret Kanunu'nun 334. ve 335 maddelerinde belirtilen işlemleri yapabilmeleri için izin verilmesi,
- 15.Kapanış, dilek ve temenniler.

Toplantı Tarihi: 30 Nisan 2010

Toplantı Saati: 15:00

Toplantı Yeri: İstinye Park Alışveriş Merkezi Pınar Mah. İstinye Bayırı Cad. İstinye,
İstanbul

**AFM ULUSLARARASI FİLM PRODÜKSİYON TİCARET VE SANAYİ A.Ş.
A GRUBU İMTİYAZLI PAY SAHİPLERİ 2009 YILI OLAĞAN GENEL KURUL
TOPLANTI GÜNDEMİ**

1. Açılış ve başkanlık divanının seçimi,
2. Genel Kurul Toplantı Tutanağının hazır bulunanlar adına Başkanlık Divanınca imza edilmesine yetki verilmesi,
3. Sermaye Piyasası Tebliği uyarınca 2010 yılında Temettü Avansı dağıtılması konusunda Yönetim Kurulu'na yetki verilmesi hususunun karara bağlanması,
4. Kapanış

Toplantı Tarihi: 30 Nisan 2010
Toplantı Saati: 15:30 (A Grubu)
Toplantı Yeri: İstinye Park Alışveriş Merkezi Pınar Mah. İstinye Bayırı Cad. İstinye,
İstanbul

II- YÖNETİM KURULU BAŞKANI'NIN MESAJI

Sayın Hissedarlarımız,

2009 yılına ait pozitif gelişmeleri, sizlerle paylaşmaktan memnuniyet duyuyorum. AFM Sinemaları, 1990'lı yılların başından itibaren önemli bir büyüme sürecine girmiş ve 2004 yılında gerçekleştirdiği halka arz sonrasında yatırımları ivme kazanmıştır. 2009 yılında yatırımlar devam etmiş, AFM Forum İstanbul ve AFM Pendorya sinemalarının açılması, AFM Atlantis Kurtköy franchising lokasyonunun faaliyete girmesi, AFM Fitaş gibi mevcut sinemalarımızda yenileme yatırımlarının gerçekleştirilmesi suretiyle büyüme devam etmiştir. 2004 yılından bugüne koltuk kapasitemizi yüzde 143 ve salon sayımızı yüzde 214 oranında arttırdık. 2009 yılında kriz koşullarının da etkisi ile Türkiye genelinde toplam seyirci sayısı bir önceki yıla göre yüzde 4.7 , toplam gişe geliri yüzde 13 azalmıştır. Aynı dönemde AFM'nin seyirci sayısı ise yüzde 6, gişe hasılatı yüzde 9.6 azalmıştır. Yaygın sinema ağıımızla sinemaseverlere en yakın, kalitesi ve yenilikleriyle ilk tercih edilen sinema zinciri olmayı prensip edinen şirketimiz; gişe gelirleri açısından 2004'te yüzde 13.5 olan pazar payını 2009 sonunda yüzde 20.4'e çıkartmayı başarmıştır. AFM organik büyümesine devam ederken, yeni projeler sürekli gündeme gelmekte ve değerlendirilmektedir. Sinema sektöründeki gelişmelere paralel olarak,AFM, 2009 yılında dijital üç boyutlu sinema yatırımlarını gerçekleştirmiş ve yılsonu itibari ile ikisi IMAX olmak üzere toplam 17 salona ulaşmıştır.2010 yılında da üç boyutlu sinema yatırımlarımız devam edecektir. Bu kapsamda AFM, sermaye yoğun multiplexlerle büyümeyi hedefleyen ana stratejisini devam ettirecektir. AFM yeni yatırımlarında, dijital üç boyutlu sinema sistemleri ve münhasırlık hakkını elinde bulundurduğu IMAX® üç boyutlu sinema sistemi gibi sektördeki teknolojik ayrıcalıklarını kullanarak kalitenin simgesi olmaya devam edecektir. AFM Sinemaları 2010 ve 2011 yıllarında da en az yüzde 20'lik kapasite artışı ile büyümeye devam etmeyi hedeflemektedir. AFM'nin başarısında emeği geçen herkese ve en önemlisi bize destek veren Sayın Hissedarlarımıza teşekkürlerimizi sunuyoruz.

Yönetim Kurulu Adına

Dmitry Chernyak -Yönetim Kurulu Başkanı

III- VİZYONUMUZ

Yaygın sinema ağımla sinemaseverlere en yakın, kalitesi ve yenilikleriyle ilk tercih edilen sinema zinciri olmak;

Sinemaseverlere ayrıcalıklı bir sinema keyfi yaşatmak;

AFM isminin dünya standartlarında eğlencenin ve kalitenin simgesi haline gelmesini sağlamak...

IV- ŞİRKET PROFİLİ

AFM Sinemaları (AFM), 2009 yılı sonu itibariyle 10 ilde 29 farklı noktada toplam 201 salonu ve 33.622 koltuk kapasitesiyle Türkiye'nin en büyük sinema zinciridir. 1965 yılında Mehmet Sedat Akdemir ve Yalçın Selgur tarafından İstanbul Beyoğlu'nda Fitaş ve Dünya sinemaları ile başlayan faaliyeti, 1970'li ve 1980'li yıllarda film gösterimciliğinin yanı sıra film yapımıcılığı ile devam etmiştir. 1990'lı yıllarda ortaklardan Ahmet Adnan Akdemir'in öncülüğünde, Maslak'ta 5 yıldızlı bir otel içinde batı standartlarında ilk sinema salonunun açılmasını takiben AFM, faaliyetini sadece film gösterim alanına odaklamıştır.

2000 yılında AIG Blue Voyage Fund, L.P. (AIG) adlı yabancı fonun AFM'nin ortakları arasında yer almasıyla yeniden yapılanma sürecine girilmiş ve kurumsallaşma ilkesi benimsenmiştir. Ekim 2004'te hisselerinin yüzde 35'inin halka açılmasıyla yeni yatırımlara ağırlık veren AFM, halka arzdan bu yana toplam koltuk kapasitesini yüzde 108 oranında artırmıştır. AFM Ağustos 2005'te, Odeon Cineplex sinemaları markasıyla İstanbul Profilo Alışveriş Merkezi ve Ankara Ankamall Alışveriş Merkezi'nde faaliyet gösteren Kültür ve Gösteri Merkezleri İşletmecilik ve Ticaret Anonim Şirketi'ni bünyesine katarak lider konumunu pekiştirmiştir. AFM Sinemaları çok salonlu ilk sinema konsepti, ilk VIP sinema, sinemada ilk dijital ses sisteminin kullanımı, ilk bağımsız film festivali organizasyonu gibi Türkiye'de pek çok ilke imza atmıştır.

Türkiye, sinema endüstrisi ve film gösterimciliği dalında gelişmiş ülkelerle karşılaştırıldığında, sinemaya gidiş sıklığı ve toplam salon sayısı gibi parametreler açısından ciddi büyüme potansiyeline sahip bir pazardır.

Toplam seyirci ve gişe hasılatı bazında, sektörün lideri olan AFM, 2002 yılında açtığı 2.594 koltuk kapasiteli Carrefour Ümraniye, 2004 yılında açtığı 2.152 koltuk kapasiteli Carrefour Maltepe, 2007 yılında açtığı 12 salon ve 2.138 koltuk kapasiteli İstinye Park ve 10 salon ve 2.360 kapasiteli Ankara Cepa sinemaları ve 2008 yılında açtığı 10 salon 2.310 koltuk kapasiteli Antares Ankara sinemaları ile en büyük beş yatırımını gerçekleştirmiştir. 2009 yılında da 10 salon ve 2.300 koltuk kapasiteli AFM Forum İstanbul sinemalarını açan AFM, bu gibi çok salonlu yeni sinemalara yatırım yaparak, mevcut lokasyonlarda ise konseptine uygun yenileme yatırımları gerçekleştirerek büyüme stratejisini sürdürmeyi hedeflemektedir.

Türkiye'nin halka açık tek eğlence firması ve 201 salon ve 33.447 koltuk ile sektör lideri olan, %20 pazar payına sahip şirketimizin ortakları AIG Capital Partners, Ahmet Adnan Akdemir, Yalçın Selgur, Mehmet Berent Akdemir, M.Sedat Akdemir, Fatma Füsün Akdemir ve Yusuf Agah Tansev'in %51.9 oranındaki hisseleri 26 Şubat 2008 tarihi itibariyle çeşitli alanlarda faaliyet gösteren Rusya'nın en büyük şirketlerinden biri olan Alfa Group'a bağlı A1 Group bünyesindeki Velios Ltd'nin %100 'üne sahip olduğu Eurasia Cinemas B.V.'ye devrolmuştur. 21 Temmuz 2008-4 Ağustos 2008 tarihleri arasında gerçekleşen çağrı süreci sonrasında halka açık hisselerin toplanması ile Eurasia Cinemas B.V.'nin ortaklık oranı %88,01'e yükselmiştir.

Rusya'nın en büyük sermaye gruplarından ve ekonominin farklı alanlarında ve farklı ülkelerde faaliyet gösteren bir kuruluş olan Alfa 2,5 yıl önce Rusya'nın ilk 5 sinema işletmecisi arasında yer alan Kronverk'in yüzde 100 hissesini alarak sinema sektörüne girmiştir. Satışla beraber, Eurasia Cinemas, Türkiye ve Rusya'da toplam 45 sinema kompleksi ve 305 salonu ile bölgenin lider sinema zinciri olmuştur.

Her iki tarafa da önemli sinerjiler sağlayan bu ortaklık ile AFM, bölgesel ve global bir oyuncu olma yolunda ilerleme şansı kazanmış olup, yurtiçindeki fırsatları değerlendirmenin yanı sıra gelişme potansiyeli olan başka ülkelere yönelik yatırımların da önünü açmıştır.

V- YÖNETİM KURULU

Adı Soyadı	Ünvanı	İcra Durumu	Görev Başlangıç Tarihi	Görev Bitiş Tarihi
	Yönetim Kurulu Başkanı, Murahhas Aza			
Dmitry Chernyak(*)		İcracı Değil	26.02.2008	26.02.2011
	Yönetim Kurulu Başkan Vekili			
Ahmet Adnan Akdemir		İcracı	26.02.2008	26.02.2011
	Yönetim Kurulu Üyesi			
Andrey Zemnitsky(*)		İcracı Değil	22.12.2009	26.02.2011
	Yönetim Kurulu Üyesi			
Pavel Volitskiy		İcracı Değil	26.02.2008	26.02.2011
Uğur Hakan Eştürk	Denetçi	-	29.04.2009	29.04.2010
Coşkun Saatçioğlu	Denetçi	-	29.04.2009	29.04.2010

Denetim Komitesi

Pavel Volitskiy

Dmitry Chernyak

22.12.2009 tarihinde, Yönetim Kurulu Başkanlığından ve üyeliğinden istifa eden Alexey Shavrov'dan boşalan Yönetim Kurulu Üyeliğine sefelinin görev süresi sonuna kadar görev yapmak ve toplanacak ilk Genel Kurul'un tasvibine sunulmak üzere Andrey Zemnitsky seçilmiş ve Alexey Shavrov' dan boşalan Yönetim Kurulu Başkanlığı görevine, Yönetim Kurulu Üyesi olarak görev yapan Dmitry Chernyak atanmıştır.

VI- ÜST YÖNETİM

Fadima Kızıldaş	Genel Müdür
Ozan Kansu	Genel Müdür Yardımcısı, Mali İşler
Hüseyin İmamoğlu	Genel Müdür Yardımcısı, Operasyonlar
Yusuf Agah Tansev	Film Programlama Direktörü
Elif Öztürk	Pazarlama Direktörü
Erdoğan Çetinkaya	Yatırımcı İlişkileri Mali Kontrol Direktörü
Sena Aytan	İnsan Kaynakları ve Sistemler Direktörü
Bülent Seyhunlu	Operasyonlar Direktörü

İş yaşamına 1988 yılında ATT Turizm Antalya'da başlayan Fadima Kızıldaş , 5 Aralık 2008 tarihinden bu yana AFM Uluslararası Film Prodüksiyon Ticaret ve Sanayi A.Ş.'de Genel Müdürlük görevini yürütmektedir"

İş yaşamına 1997 yılında Anadolu Grubu'nda başlayan Ozan Kansu , 5 Aralık 2008 tarihinden bu yana AFM Uluslararası Film Prodüksiyon Ticaret ve Sanayi A.Ş.'de Mali İşler Genel Müdür Yardımcılığı görevini yürütmektedir"

İş yaşamına 1997 yılında Cineplex Odeon'da başlayan Hüseyin İmamoğlu , 2005 yılında Grup bölge müdürü olarak grup bünyesine katılmıştır. Nisan 2008'den bu bu yana AFM Uluslararası Film Prodüksiyon Ticaret ve Sanayi A.Ş.'de Operasyonlardan Sorumlu Genel Müdür Yardımcılığı görevini yürütmektedir.

VII- AFM'NİN SEKTÖRDEKİ YERİ

Sinema Sektörü:

Dünya geneline bakıldığında ABD ve Batı Avrupa ülkeleri gibi gelişmiş ülkelerde seyirci ve salon sayısı bakımından belirli bir doygunluğa ulaşmış olan sinema endüstrisi, içlerinde Türkiye gibi gelişmekte olan ülkelerin bulunduğu pazarlarda ciddi büyüme potansiyeli taşımaktadır. Türkiye'de yıllık seyirci sayısının toplam nüfusa oranı, Türk halkının yaklaşık 2.5 yılda bir sinemaya gittiğini ortaya koymaktadır. Türkiye'de sinema seyircisi sayısı 1996'dan 2006 yılı sonuna kadar hızlı bir artış göstermektedir. 2007 yılında sektörde izleyici sayısı bakımından bir önceki yıla göre %10'luk bir daralma yaşanmıştır. 2008 yılında ise 2007 yılına göre toplam izleyici sayısında % 23,6'lık bir artış gerçekleşmiştir. 2009 yılında ise film içeriği ve kriz koşullarının etkisi ile izleyici sayısında %5'lik bir daralma yaşanmıştır. 2010 yılında yerli film pazarının ve 3 boyutlu film teknolojisinin yaygınlaşmasının etkisiyle sektörün büyümeye devam etmesi beklenmektedir. 1995 yılında toplam seyircinin yüzde 1'inden daha az oranda pay alabilen Türk filmleri, 2003 yılında atağa

geçmiş ve aynı yıl yüzde 21.4, 2004'te yüzde 37.2, 2005'te yüzde 41 ve 2006'da yüzde 51.8'lik bir paya ulaşmıştır. 2007 ve 2008 yılları için bu oran sırası ile yüzde 37.2 ve yüzde 51 olarak gerçekleşmiştir. 2009 yılında bu oran %48,8 olarak gerçekleşmiştir. Türkiye, bu oran ile Avrupa'da Fransa'yı da geçerek yerli film tüketiminin en yüksek olduğu ülke konumuna yükselmiştir.

Türkiye sinemaları bugün bu sayılarla dünyada, ABD, Hindistan ve G.Kore'nin ardından en çok yerli film izleyen 4. ülke konumundadır ve dünya ölçeğinde en hızlı büyüyen iki sinema pazarı arasında yer almaktadır.

Türkiye, sinemaya gitme sıklığında olduğu gibi salon başına seyirci sayılarında da çok gerilerde kalmaktadır. ABD'de salon başına yılda 7.9 bin, Avrupa'da ise 14.3 bin seyircinin düştüğü bir dönemde, 1.676 salonun faaliyette olduğu Türkiye'de, salon başına 22 bin seyirci düşmektedir. Ortalama yaşı 27 olan genç bir nüfusa sahip Türkiye'de, toplam 70 milyonluk bir nüfusun yaratacağı sinema salonu talebinin karşılanabilmesi için yeni yatırımların yapılması zorunlu görünmektedir. Avrupa ortalamasına yetişebilmek için 3.500 sinema salonuna daha ihtiyaç duyulmaktadır. Burada bir noktaya dikkat çekmekte fayda vardır. Bu sayı, bugünün verileriyle hesaplanmaktadır. 10 yıl sonra Avrupa nüfusunun azalacağı, sinema sayısının artacağı buna mukabil Türkiye nüfusunun 80 milyona ulaşacağı dikkate alınırsa bu sayı, her geçen yıl daha da artacaktır. Dolayısıyla, gelişmiş ülkelerdeki göstergelerle kıyaslandığında Türkiye'de sektörün henüz büyüme aşamasında olduğu gözlemlenmektedir.

Tüm dünyada olduğu gibi Türkiye'de de sinema seyirci kitlesinin yüzde 85 gibi çok büyük bir kısmı 18-39 yaş arası kişilerden oluşmaktadır. Potansiyel seyirci sayısı açısından 12-40 yaş arası Türkiye nüfusunun genel nüfusa oranı dikkate alındığında Türkiye, gerek Batı ülkeleri, gerekse de gelişmekte olan diğer ülkelere göre son derece avantajlı konumdadır. Türk sinema sektörünün gelişiminde büyük rol oynayan etkenlerin en başında, gösterime giren yerli/yabancı yapımların sayı ve konu çeşitliliği yer almaktadır. Günümüzde Amerika'da gösterime giren filmlerin, çoğu zaman aynı anda ya da ilk gösteriminden çok kısa bir süre sonra Türkiye'de de vizyona girmesi, Türk seyircisinin sinemaya ilgisini artıran önemli bir etken olmuştur. Yerli filmlerde ise makroekonomik canlanmaya da paralel olarak gösterime giren ve yüksek gişe hasılatıyla yönetmen ve yapımcısına tatminkâr getiriler sağlayan Türk filmlerinin sayısı artmakta ve bu durum, Türk sinemasının gelişimine ve kurumsallaşmasına katkıda bulunmaktadır.

Türkiye'de sinema, müzik ve yayıncılık sektörü açısından uzun süredir risk teşkil eden korsan CD, DVD, VCD ve kitap satışının önlenmesine ilişkin en somut adımlar, 2004 yılı başlarında atılmıştır. Şubat 2004'te yürürlüğe giren 5846 sayılı "Fikir ve Sanat Eserleri Kanunu" ve 5101 sayılı "Sinema, Video ve Müzik Eserleri Kanunu"nda yapılan değişikliklerle korsanla mücadele konusunda uygulamada görülen aksaklıkların giderilmesi amaçlanmıştır. Bu kapsamda kültür ve sanat eserlerinin sokakta satışı yasaklanarak, bu yasaya aykırı davranışlara uygulanacak denetimler ve hukuki yaptırımlar ağırlaştırılmıştır. Korsan faaliyetlerin en yüksek seviyede seyrettiği Rusya, Çin, G.Kore, Türkiye gibi sinema pazarları, geçtiğimiz senelerde seyirci sayısında katlanarak artan bir performans göstermiştir. Bu sonuç, sinema sektörü açısından ilgili ülkelerdeki pazarların gerçek potansiyelini iyi tanımlamaktadır. Çıkarılan yasaların başarıyla uygulanmasıyla, tüm ülkelerde korsan DVD ve VCD satışları asgariye ineceğinden, sinemaya gitme oranlarında artış yaşanacağı öngörülmektedir.

Türk Sinema Sektöründe AFM'nin Yeri

Sinema işletmeciliği sektöründe başarıya ulaşmaktaki en önemli faktör, doğru lokasyonda faaliyet gösterebilmektir. Merkezi noktalara yakın, yoğun insan trafiği çeken semt ve bölgeler, eğlence sektörü için de vazgeçilmez mekanlardır. AFM'nin bu açıdan büyük şehirlerde önemli bir lokasyon avantajı bulunmaktadır.

AFM, Türk sinema işletmeciliği sektöründe gerek seyirci, gerekse gişe hasılatı bazında lider sinema zinciri konumundadır.

AFM, sektördeki uzun geçmişi, bilinirliği ve deneyimi sayesinde lokasyon kiralama; reklam, dağıtım, sponsorluk anlaşmaları gibi konularda aldığı cazip teklifler ve sağladığı elverişli koşullarla rakiplerine göre daha avantajlı durumdadır.

AFM, 2009 yılı sonu itibariyle İstanbul'un en merkezi lokasyonlarında mevcut 102 salonunun yanı sıra, İstanbul dışındaki 9 ilde işlettiği toplam 99 salonuyla coğrafi olarak da Türkiye'de en yaygın sinema salonu ağına sahip kuruluşudur.

Ekim 2004'te hisselerinin yüzde 38'inin halka açılmasıyla yatırımlarını hızlandıran AFM, halka arzdan bu yana toplam koltuk kapasitesini yüzde 143 oranında artırmıştır.

2009 yılında açılan AFM sinemaları:

İstanbul

AFM Forum İstanbul :

Forum İstanbul Alışveriş Merkezi'nde bulunan 10 salon 2.300 koltuk kapasiteli AFM Forum İstanbul Sinemaları Kasım 2009 tarihi itibariyle faaliyete geçmiştir.

AFM Pendorya :

Pendik Pendorya Alışveriş Merkezi'nde bulunan 8 salon 1.010 koltuk kapasiteli AFM Pendorya Sinemaları Aralık 2009 tarihi itibariyle faaliyete geçmiştir.

AFM Atlantis:

Kurtköy Atlantis Alışveriş Merkezi'nde bulunan 6 salon 870 koltuk kapasiteli AFM Atlantis Sinemaları Aralık 2009 tarihi itibariyle franchise lokasyonumuz olarak faaliyete geçmiştir.

2009 yılında kapatılan AFM sinemaları:

İstanbul

AFM Mayadrom:

Mayadrom Akatlar Alışveriş Merkezi içinde yer alan 2 salon ve 105 koltuk kapasiteli AFM Mayadrom Sinemaları 1 Nisan 2009 tarihi itibariyle kapatılmıştır.

AFM Teşvikiye:

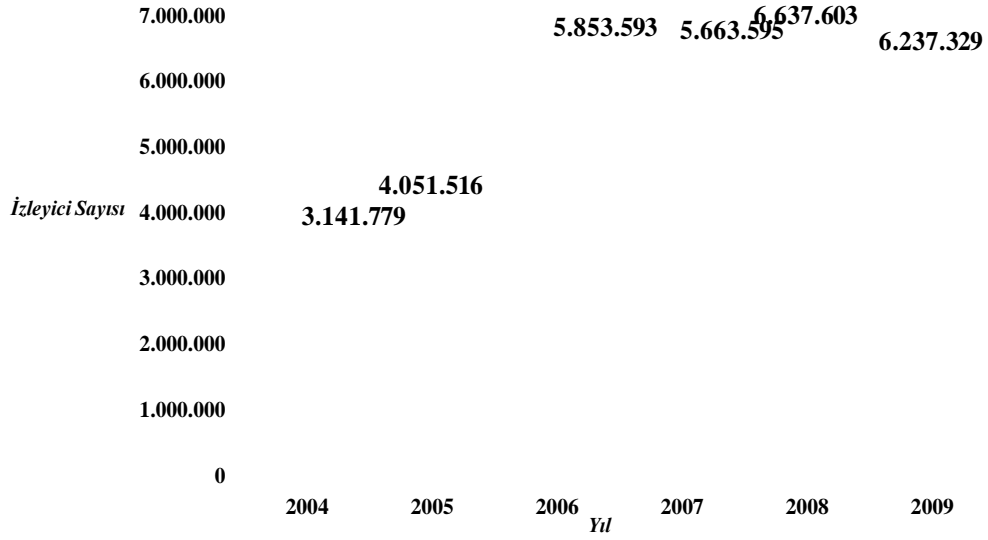
Teşvikiye, Milli Reasürans Merkezi içinde yer alan 3 salon ve 260 koltuk kapasiteli AFM Teşvikiye Sinemaları 30 Nisan 2009 tarihi itibarıyla kapatılmıştır.

Trabzon

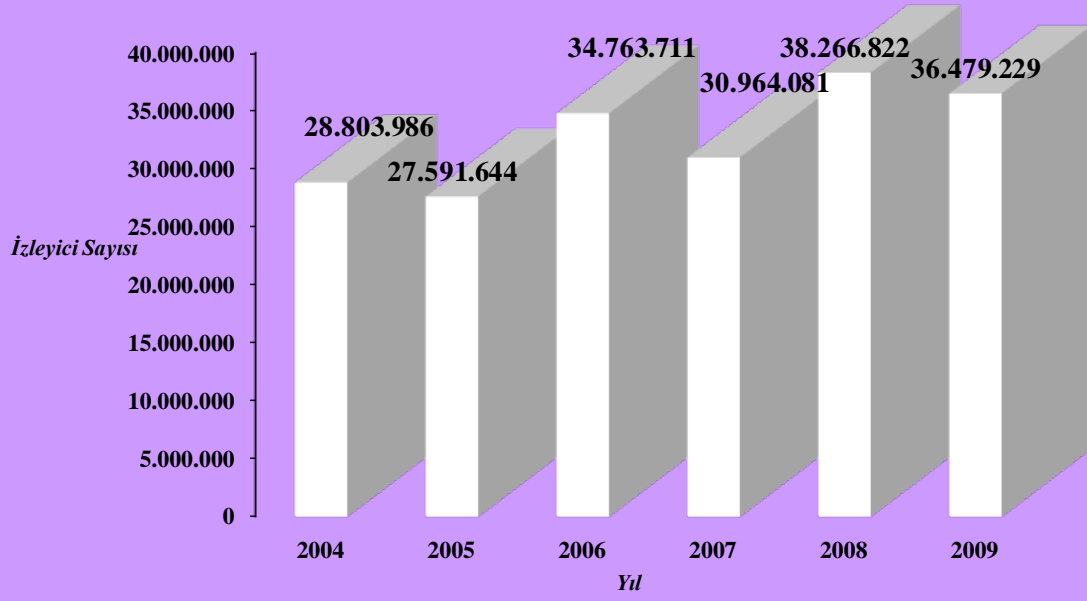
AFM Trabzon:

Trabzon ili, Mirapark Alışveriş Merkezi içinde yer alan 5 salon ve 391 koltuk kapasiteli AFM Mirapark Trabzon Sinemaları 3 Temmuz 2009 tarihi itibarıyla kapatılmıştır.

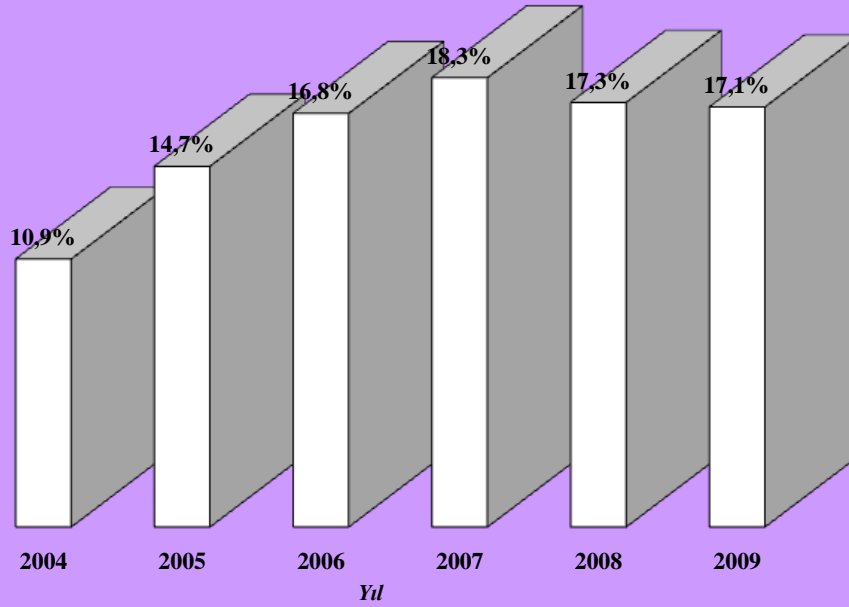
İZLEYİCİ SAYILARI AFM

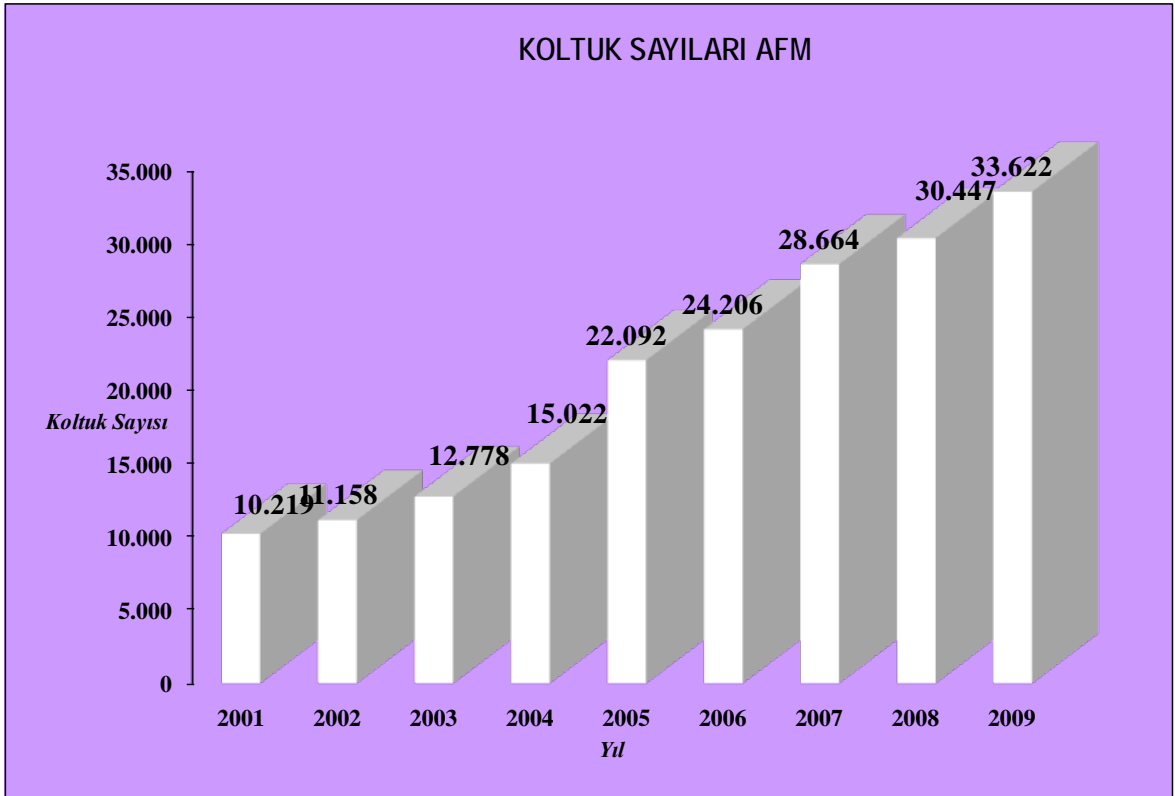
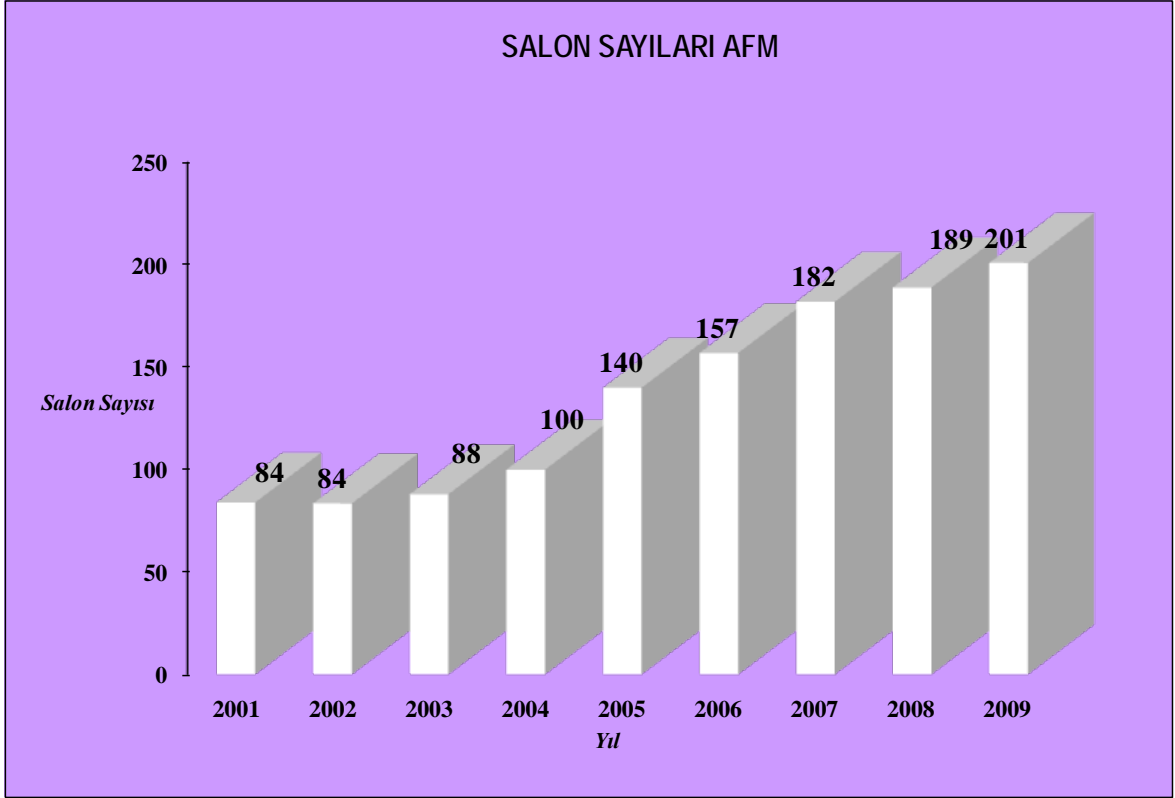


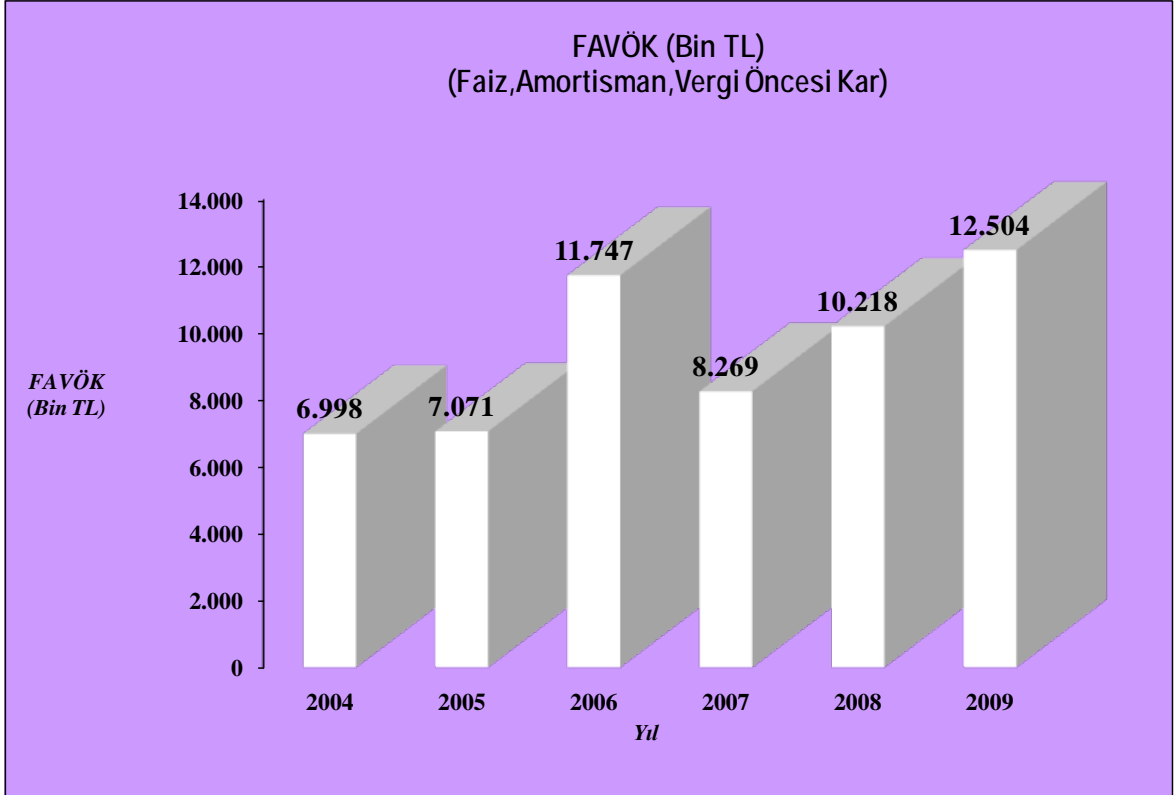
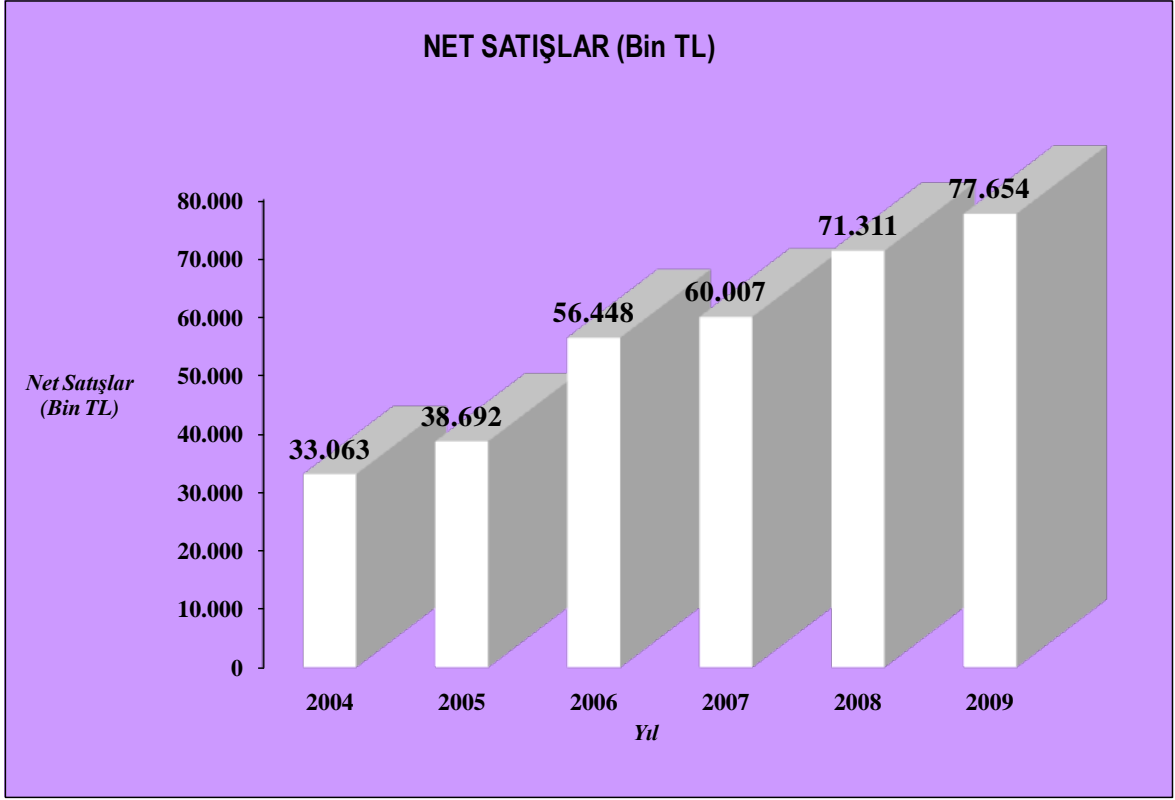
İZLEYİCİ SAYILARI TÜRKİYE

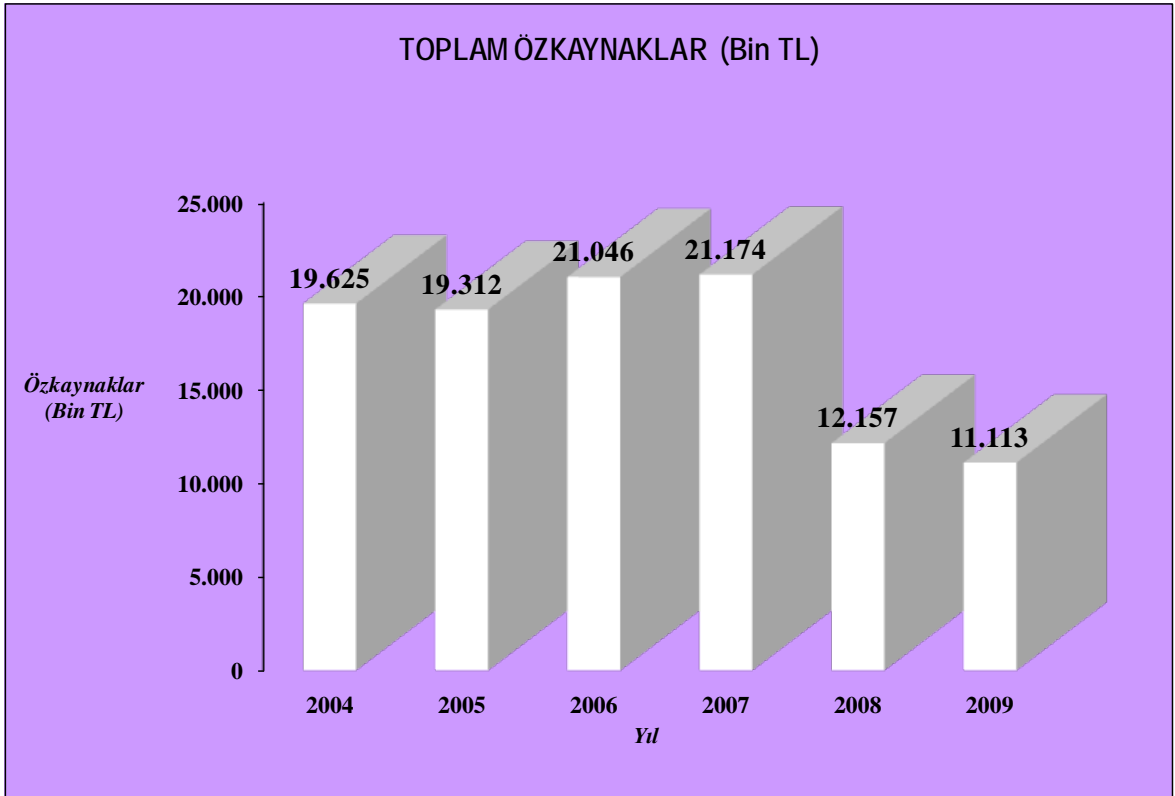
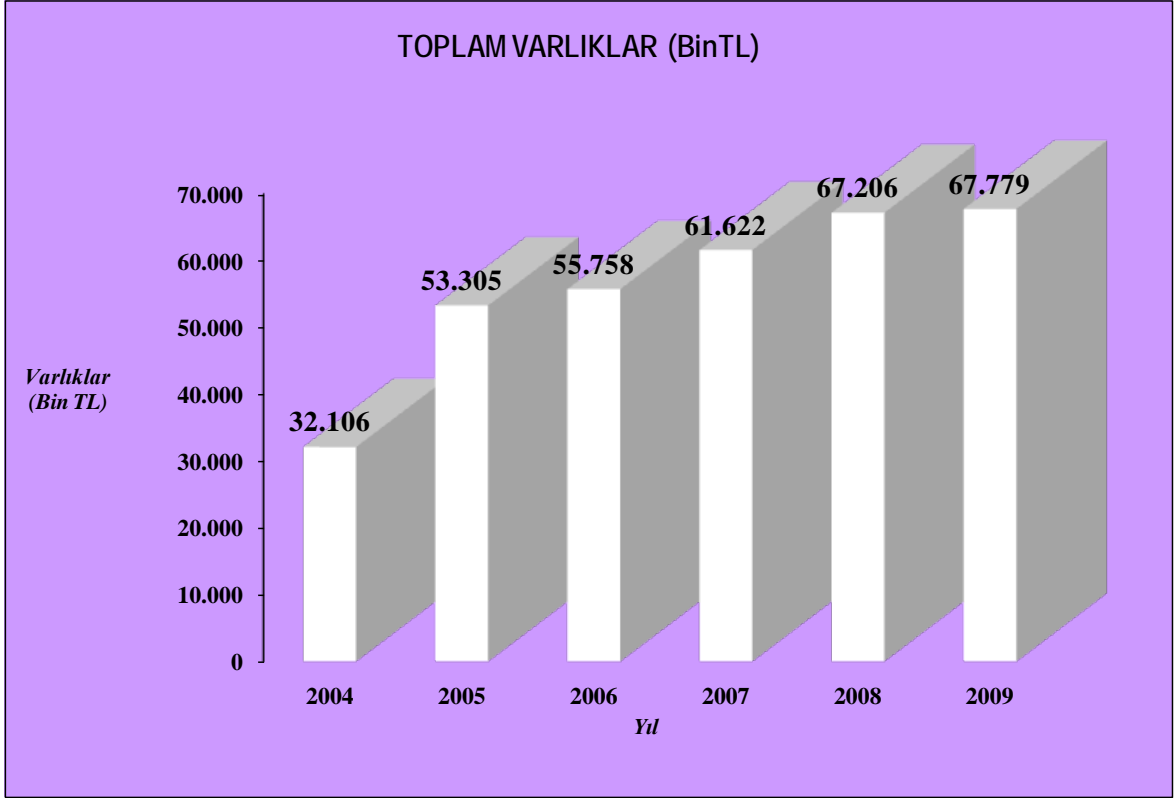


İZLEYİCİ SAYISINA GÖRE PAZAR PAYI









VIII- KAR DAĞITIM POLİTİKAMIZ

Şirketimizin 2010 ve sonraki yıllara ilişkin olarak, “Kar Dağıtım Politikası” aşağıdaki gibidir:

“Şirket, SPK mevzuatına uygun olarak, Şirket’in ödenmiş sermayesinde payı bulunan tüm hissedarlarına dağıtılabilir karın en az % 20’sini dağıtmak şeklinde kar dağıtım politikası belirlemiştir. Kar dağıtımında imtiyazlı hisse senedi yoktur. Dağıtılması gereken zorunlu kar payının nakden ve/veya bedelsiz hisse senedi şeklinde verilmesi Genel Kurul tarafından belirlenir. Genel Kurul, Yönetim Kurulu’na ilgili hesap dönemi ile sınırlı olmak üzere temettü avansı dağıtma yetkisi verebilir. Kar dağıtımları yasal süreler içinde Yönetim Kurulu’nun teklifi ve Genel Kurul’un kabulü gerçekleştirilir.

Kar Dağıtım Politikası, ulusal ve global ekonomik şartlarda herhangi bir olumsuzluk olmaması, Şirket’in öz sermaye yeterlilik oranının hedeflenen seviyede olması koşuluyla uygulanacaktır. Kar Dağıtım Politikası, günün gereklerine uygun olarak AFM Yönetim Kurulu tarafından her yıl gözden geçirilebilir.”

IX- YÖNETİM KURULU 2009 YILI TEMETTÜ DAĞITIM TEKLİFİ

Şirketimizin, Türk Ticaret Kanunu ve 213 sayılı Vergi Usul Kanunu’nun ilgili hükümleri çerçevesinde düzenlenmiş yasal kayıtlarına göre oluşan 2009 yılı net zararı -3.514.067 TL;

Sermaye Piyasası Kurulu’nun Seri:XI, No:29 sayılı tebliğ hükümleri uyarınca düzenlenen konsolide mali tablolara göre oluşan 2009 yılı net zararı -1.044.239 TL’dir.

Bu sebeple, 30.04.2010 tarihinde yapılacak olan 2009 yılı Olağan Genel Kurul Toplantısı’nda kar dağıtımını yapılmayacağı hususunun Genel Kurul’un onayına sunulmaktadır.

X- DENETÇİ RAPORU

Ortaklığın Ünvanı: AFM Uluslararası Film Prodüksiyon Sanayi ve Ticaret A.Ş.

Merkezi : İstinye Park Alışveriş Merkezi Pınar Mah. İstinye Bayırı Cad. İstinye,İstanbul

Sermayesi : 13.490.363YTL

Denetçinin Adı : Uğur Hakan Eştürk - Coşkun Saatçioğlu

Katılan Yönetim Kurulu : 2009 Hesap Dönemi

Ortakların hesapları, defter ve belgeleri üzerinde yapılan incelemelerin kapsamı hangi tarihlerde inceleme yapıldığı ve varılan sonuçlar :

Ortaklığın 31.12.2009 tarihi itibariyle bilançoları ve aynı tarihte sona eren 12 aylık gelir tablosu kalemleri incelenmiştir. Tutulan kayıtların; Esas Sözleşme Hükümleri, Genel Muhasebe Kuralları ve Genel Kabul Görmüş iç Kontrol Uygulamaları çerçevesinde uygunluğu değerlendirilmiştir. Belli konulardaki iç kontrollerin güçlendirilmesini teminen önerilerde bulunulmuş ve Ortaklık yetkilileriyle bu önerilerin uygulanması yönünde mutabık kalınmıştır.

Türk Ticaret Kanunu'nun 353. maddesinin 1. fıkrasının 3 numaralı bendi gereğince ortaklık vizesinde yapılan inceleme tarihleri ve sonuçları :

Ortaklık vizesi 31.12.2009 tarihi itibariyle sayılmış ve sayım neticesinde mevcutların kayıtlarla uygun olduğu görülmüştür.

İntikal eden şikayet ve yolsuzluklar ve bunlar hakkında yapılan işlemler :

Herhangi bir şikayet ve yolsuzluk intikal etmemiştir.

AFM Uluslararası Film Prodüksiyon Ticaret ve Sanayi A.Ş.'nin 01.01.-31.12.2009 dönemi hesap işlemlerini Türk Ticaret Kanunu, Ortaklığın esas sözleşmesi ve diğer mevzuat ile genel kabul görmüş muhasebe ilke ve standartlarına göre incelemiş bulunmaktayız. Görüşlerimize göre içeriğini benimsediğimiz ekli 31.12.2009 tarihi itibariyle düzenlenmiş bilanço, Ortaklığın, anılan tarihteki gerçek mali durumunu ve 01.01.-31.12.2009 dönemine ait Gelir Tablosu anılan döneme ait gerçek faaliyet sonuçlarını yansıtmakta olup, defter kayıtlarına uygun bulunmaktadır.

Bilanço ve Gelir Tablosu'nun onaylanmasını ve Yönetim Kurulu'nun aklanmasını oylarınıza arz ederiz.

Saygılarımızla,



Coşkun Saatçioğlu



Uğur Hakan Eştürk

XI- AFM ULUSLARARASI FİLM PRODÜKSİYON TİCARET VE SANAYİ A.Ş.
1 OCAK - 31 ARALIK 2009 HESAP DÖNEMİNE AİT KONSOLİDE MALİ TABLOLAR
VE BAĞIMSIZ DENETİM RAPORU

AFM Uluslararası Film Prodüksiyon Ticaret ve Sanayi A.Ş.
Yönetim Kurulu'na

1. AFM Uluslararası Film Prodüksiyon Ticaret ve Sanayi A.Ş. ve bağlı ortaklığının (hep birlikte "Grup" olarak anılacaktır) 31 Aralık 2009 tarihi itibarıyla hazırlanan ve ekte yer alan konsolide bilançosunu, aynı tarihte sona eren yıla ait konsolide kapsamlı gelir tablosunu, konsolide özkaynak değişim tablosunu ve konsolide nakit akım tablosunu, önemli muhasebe politikalarının özetini ve dipnotlarını denetlemiş bulunuyoruz.

Finansal Tablolara İlgili Olarak İşletme Yönetiminin Sorumluluğu

2. Grup yönetimi konsolide finansal tabloların Sermaye Piyasası Kurulu'na kabul edilen finansal raporlama standartlarına göre hazırlanması ve dürüst bir şekilde sunumundan sorumludur. Bu sorumluluk, konsolide finansal tabloların hata ve/veya hile ve usulsüzlükten kaynaklanan önemli yanlışlıklar içermeyecek biçimde hazırlanarak, gerçeği dürüst bir şekilde yansıtmayı sağlamak amacıyla gerekli iç kontrol sisteminin tasarlanmasını, uygulanmasını ve devam ettirilmesini, koşulların gerektirdiği muhasebe tahminlerinin yapılmasını ve uygun muhasebe politikalarının seçilmesini içermektedir.

Bağımsız Denetim Kuruluşunun Sorumluluğu

3. Sorumluluğumuz, yaptığımız bağımsız denetime dayanarak bu konsolide finansal tablolar hakkında görüş bildirmektir. Bağımsız denetimimiz, Sermaye Piyasası Kurulu'na yayımlanan bağımsız denetim standartlarına uygun olarak gerçekleştirilmiştir. Bu standartlar, etik ilkelere uyulmasını ve bağımsız denetimin, finansal tabloların gerçeği doğru ve dürüst bir biçimde yansıtmadığı konusunda makul bir güvenceyi sağlamak üzere planlanarak yürütülmesini gerektirmektedir.

Bağımsız denetimimiz, finansal tablolardaki tutarlar ve dipnotlar ile ilgili bağımsız denetim kanıtı toplamak amacıyla, bağımsız denetim tekniklerinin kullanılmasını içermektedir. Bağımsız denetim tekniklerinin seçimi, finansal tabloların hata ve/veya hileden ve usulsüzlükten kaynaklanıp kaynaklanmadığı hususu da dahil olmak üzere önemli yanlışlık içerip içermediğine dair risk değerlendirmesini de kapsayacak şekilde, mesleki kanaatimize göre yapılmıştır. Bu risk değerlendirmesinde, işletmenin iç kontrol sistemi göz önünde bulundurulmuştur. Ancak, amacımız iç kontrol sisteminin etkinliği hakkında görüş vermek değil, bağımsız denetim tekniklerini koşullara uygun olarak tasarlamak amacıyla, işletme yönetimi tarafından hazırlanan finansal tablolar ile iç kontrol sistemi arasındaki ilişkiyi ortaya koymaktır. Bağımsız denetimimiz, ayrıca işletme yönetimi tarafından benimsenen muhasebe politikaları ile yapılan önemli muhasebe tahminlerinin ve finansal tabloların bir bütün olarak sunumunun uygunluğunun değerlendirilmesini içermektedir.

Bağımsız denetim sırasında temin ettiğimiz bağımsız denetim kanıtlarının, görüşümüzün oluşturulmasına yeterli ve uygun bir dayanak oluşturduğuna inanıyoruz.

Görüş

4. Görüşümüze göre, ilişikteki konsolide finansal tablolar, AFM Uluslararası Film Prodüksiyon Ticaret ve Sanayi A.Ş. ve bağlı ortaklığının 31 Aralık 2009 tarihi itibariyle finansal durumunu, aynı tarihte sona eren yıla ait finansal performansını ve nakit akımlarını, Sermaye Piyasası Kurulu'nca kabul edilen finansal raporlama standartları (bkz. Dipnot 2) çerçevesinde doğru ve dürüst bir biçimde yansıtmaktadır.

Görüşü Etkilemeyen Dikkat Çekilmek İstenen Husus - Vergi Cezası ile İlgili Hukuki Süreç

5. 11 no'lu finansal tablo notunda açıklandığı üzere, AFM Uluslararası Film Prodüksiyon Tic. ve San. A.Ş.'nin 2003 ve 2004 yılı Kurumlar Vergisi hesaplamasına ilişkin T.C. Maliye Bakanlığı Gelir İdaresi Başkanlığı tarafından yapılan inceleme neticesinde, yasal faizler hariç olmak üzere, 631.892 TL tutarında Kurumlar Vergisi ile 271.886 TL tutarında Geçici Vergi ödenmesi gerektiği tebliğ edilmiş, 1.355.666 TL tutarında da vergi zıyaı cezası tarh edilmiştir. Ancak Geçici Vergi tutarının Kurumlar Vergisi tahakkuku ile birlikte terkin olması nedeniyle aslının aranmayarak ilgili gecikme faizi ve cezasının aranacağı bildirilmiştir. Grup yönetimi tarh edilen vergi aslı ve cezaları ile ilgili argümanları haklı bulmayarak dava yoluna gitmiştir. Söz konusu hukuki sürecin neticesi finansal tabloların onayladığı tarih itibariyle güvenilir bir şekilde tahmin edilememekte olup, konsolide finansal tablolarda konuyla ilgili çıkabilecek olası yükümlülüklerle ilişkin herhangi bir karşılık ayrılmamıştır.

Görüşü Etkilemeyen Dikkat Çekilmek İstenen Husus - İşletmenin Sürekliliği

6. 31 Aralık 2009 tarihi itibariyle Grup'un üçüncü taraflara olan kısa vadeli yükümlülükleri üçüncü taraflardan olan cari varlıklarını 24.219.830 TL tutarında aşmakta, dolayısıyla net cari yükümlülük pozisyonu taşımaktadır. Mevcut durum Grup'un sürekliliğini devam ettirme kabiliyeti üzerinde bir belirsizliğin varlığına işaret etmekle beraber, Grup'un net varlıkları net yükümlülüklerini 11.113.102 TL tutarında aşmakta olup 27 no'lu finansal tablo dipnotunda belirtildiği üzere, Grup yönetimi takip eden dönemde işletme faaliyetlerinden sağlanacak nakit girişi ve sağlanması planlanan uzun vadeli kredi ile durumun iyileştirileceğini öngörmektedir.

Başaran Nas Bağımsız Denetim ve
Serbest Muhasebeci Mali Müşavirlik A.Ş.
a member of
PricewaterhouseCoopers



Burak Özpoyraz, SMMM
Sorumlu Ortak, Başdenetçi

İstanbul, 2 Nisan 2010

XII- MALİ TABLOLAR

AFM ULUSLARARASI FİLM PRODÜKSİYON TİCARET VE SANAYİ A.Ş.

31 ARALIK 2009 VE 2008 TARİHLERİ İTİBARIYLA KONSOLİDE BİLANÇOLAR

(Tutarlar aksi belirtilmedikçe Türk Lirası ("TL") olarak ifade edilmiştir.)

	Notlar	31 Aralık 2009	31 Aralık 2008
VARLIKLAR			
Dönen varlıklar		8.694.165	14.862.850
Nakit ve nakit benzerleri	3	781.937	4.298.770
Ticari alacaklar		1.457.235	5.348.972
- İlişkili taraflardan ticari alacaklar	24	-	227.359
- Diğer ticari alacaklar	5	1.457.235	5.121.613
Stoklar	7	929.996	674.006
Diğer alacaklar	6	2.906.135	1.686.397
Diğer dönen varlıklar	14	2.618.862	2.854.705
Duran varlıklar		59.084.453	52.343.304
Diğer alacaklar	6	368.231	439.394
Şerefiye	10	10.657.318	10.657.318
Maddi duran varlıklar	8	46.117.651	40.466.686
Maddi olmayan duran varlıklar	9	537.074	366.847
Ertelenmiş vergi varlıkları	22	383.151	-
Diğer duran varlıklar	14	1.021.028	413.059
TOPLAM VARLIKLAR		67.778.618	67.206.154

Konsolide finansal tablolar yayımlanmak üzere 2 Nisan 2010 tarihinde Yönetim Kurulu tarafından onaylanmıştır. Söz konusu konsolide finansal tablolar Genel Kurul'da onaylanması sonucu kesinleşecektir.

Takip eden notlar konsolide mali tabloların tamamlayıcı parçasını oluştururlar.

AFM ULUSLARARASI FİLM PRODÜKSİYON TİCARET VE SANAYİ A.Ş.**31 ARALIK 2009 VE 2008 TARİHLERİ İTİBARIYLA
KONSOLİDE BİLANÇOLAR**

(Tutarlar aksi belirtilmedikçe Türk Lirası ("TL") olarak ifade edilmiştir.)

	Notlar	31 Aralık 2009	31 Aralık 2008
YÜKÜMLÜLÜKLER			
Kısa vadeli yükümlülükler		36.184.076	39.059.255
Finansal borçlar	4	12.945.500	26.108.076
- Banka kredileri	4	8.051.408	22.897.379
- Finansal kiralama işlemlerinden borçlar	4	3.303.443	3.210.697
- İlişkili taraflara finansal borçlar	4,24	1.590.649	-
Ticari borçlar		17.488.902	9.006.980
- İlişkili taraflara ticari borçlar	24	1.679.432	1.352.749
- Diğer ticari borçlar	5	15.809.470	7.654.231
Diğer borçlar	6	1.760.224	692.017
Dönem karı vergi yükümlülüğü	22	197.668	435.871
Borç karşılıkları	11	2.285.748	2.221.516
Diğer kısa vadeli yükümlülükler	14	1.506.034	594.795
Uzun vadeli yükümlülükler		20.481.440	15.989.558
Ticari borçlar	5	568.343	-
Finansal borçlar	4	19.605.104	14.034.228
- İlişkili taraflar finansal borçlar	4,24	11.130.887	-
- Banka kredileri	4	5.550.931	9.966.615
- Finansal kiralama işlemlerinden borçlar	4	2.923.286	4.067.613
Çalışanlara sağlanan faydalara ilişkin karşılıklar	13	264.722	229.567
Ertelenen vergi yükümlülüğü	22	-	1.682.492
Diğer uzun vadeli yükümlülükler	14	43.271	43.271
ÖZKAYNAKLAR		11.113.102	12.157.341
Ödenmiş sermaye	15	13.490.363	13.490.363
Kardan ayrılan kısıtlanmış yedekler	15	580.507	580.507
Geçmiş yıllar (zararları)/karları		(1.913.529)	7.103.110
Net dönem zararı		(1.044.239)	(9.016.639)
TOPLAM KAYNAKLAR		67.778.618	67.206.154

Takip eden notlar konsolide mali tabloların tamamlayıcı parçasını oluştururlar.

AFM ULUSLARARASI FİLM PRODÜKSİYON TİCARET VE SANAYİ A.Ş.
1 OCAK - 31 ARALIK 2009 VE 2008 TARİHİNDE SONA EREN YILLARA AİT
KONSOLİDE KAPSAMLI GELİR TABLOLARI
(Tutarlar aksi belirtilmedikçe Türk Lirası ("TL") olarak ifade edilmiştir.)

	Notlar	1 Ocak - 31 Aralık 2009	1 Ocak - 31 Aralık 2008
Hizmet gelirleri (net)	16	76.578.879	70.917.390
Esas faaliyetlerden diğer gelirler	16	1.074.710	393.295
Satışların maliyeti (-)	16	(67.113.406)	(61.805.208)
Brüt kar	16	10.540.183	9.505.477
Pazarlama, satış ve dağıtım giderleri (-)	17	(631.081)	(285.735)
Genel yönetim giderleri (-)	17	(5.378.294)	(5.767.067)
Diğer faaliyet gelirleri	19	843.460	455.765
Diğer faaliyet giderleri (-)	19	(848.599)	(127.962)
Faaliyet karı		4.525.669	3.780.478
Finansal gelirler	20	7.569.142	5.823.205
Finansal giderler (-)	21	(15.007.025)	(18.221.828)
Vergi öncesi zarar		(2.912.214)	(8.618.145)
- Dönem vergi gideri (-)	22	(197.668)	(435.871)
- Ertelenmiş vergi geliri	22	2.065.643	37.377
Dönem zararı		(1.044.239)	(9.016.639)
Dönem zararının dağılımı			
Azınlık payları		-	-
Ana ortaklık payları		(1.044.239)	(9.016.639)
Hisse başına kayıp (kr)	23	(0,07741)	(0,66838)
Diğer kapsamlı gelir/(gider):			
Diğer kapsamlı gelir/(giderler)		-	-
Diğer kapsamlı gelir/(gider) (vergi sonrası)		-	-
Toplam kapsamlı gider		(1.044.239)	(9.016.639)
Toplam kapsamlı giderin dağılımı			
Azınlık payları		-	-
Ana ortaklık payları		(1.044.239)	(9.016.639)

Takip eden notlar konsolide mali tabloların tamamlayıcı parçasını oluştururlar.

AFM ULUSLARARASI FİLM PRODÜKSİYON TİCARET VE SANAYİ A.Ş.

1 OCAK - 31 ARALIK 2009 VE 2008 TARİHLERİNDE SONA EREN YILLARA AİT
KONSOLİDE ÖZKAYNAK DEĞİŞİM TABLOLARI
(Tutarlar aksi belirtilmedikçe Türk Lirası ("TL") olarak ifade edilmiştir.)

	Sermaye	Kardan ayrılan kısıtlanmış yedekler	Geçmiş yıllar karları/(Zararları)	Net dönem karı/(zararı)	Toplam özkaynaklar
1 Ocak 2008	13.490.363	575.175	5.604.523	1.503.919	21.173.980
Transferler	-	-	1.503.919	(1.503.919)	-
Yedeklere transferler	-	5.332	(5.332)	-	-
Net dönem zararı	-	-	-	(9.016.639)	(9.016.639)
31 Aralık 2008	13.490.363	580.507	7.103.110	(9.016.639)	12.157.341
1 Ocak 2009	13.490.363	580.507	7.103.110	(9.016.639)	12.157.341
Transferler	-	-	(9.016.639)	9.016.639	-
Net dönem zararı	-	-	-	(1.044.239)	(1.044.239)
31 Aralık 2009	13.490.363	580.507	(1.913.529)	(1.044.239)	11.113.102

Takip eden notlar konsolide mali tabloların tamamlayıcı parçasını oluştururlar.

AFM ULUSLARARASI FİLM PRODÜKSİYON TİCARET VE SANAYİ A.Ş.**1 OCAK - 31 ARALIK 2009 VE 2008 TARİHLERİNDE SONA EREN YILLARA AİT KONSOLİDE NAKİT AKIM TABLOLARI**

(Tutarlar aksi belirtilmedikçe Türk Lirası ("TL") olarak ifade edilmiştir.)

	Notlar	1 Ocak - 31 Aralık 2009	1 Ocak - 31 Aralık 2008
İşletme faaliyetleri:			
Net dönem zararı		(1.044.239)	(9.016.639)
Düzeltilmeler:			
Amortisman ve itfa payları	8,9	7.978.634	6.437.638
Faiz geliri	20	(580.983)	(432.658)
Faiz gideri		5.979.679	3.592.961
Kredi kur farkı gideri		467.112	4.934.848
Maddi ve maddi olmayan duran varlık satış karı		(12.912)	(47.147)
Kıdem tazminatı karşılık gideri	13	258.416	169.089
Şüpheli alacak karşılık(iptali geliri)/gideri	5	-	(4.952)
Dava karşılık gideri	11	-	170.545
Kapanan lokasyon özel maliyet gideri	19	223.552	-
İzin yükümlülüğü karşılık gideri	11	(33.423)	43.204
Kira sözleşmesi iptal tazminatı karşılık gideri	11	-	72.752
Vergi gideri	22	(1.867.975)	398.494
İşletme varlık ve yükümlülüklerindeki değişiklik öncesi işletme faaliyetlerinden sağlanan net nakit		11.367.861	6.318.135
Varlık ve yükümlülüklerdeki değişimler:			
Ticari alacaklardaki değişim	5	3.891.737	(4.154.075)
Stoklardaki değişim	7	(255.990)	(173.976)
Diğer dönen varlıklardaki değişim		235.843	(857.509)
Diğer alacaklardaki değişim		(1.087.002)	(169.985)
Diğer duran varlıklardaki değişim		(607.969)	999.723
Ticari borçlardaki değişim	5	9.050.265	3.217.152
Diğer borçlardaki değişim		1.068.207	(416.491)
Borç karşılıklarındaki değişim		186.655	(136.035)
Diğer kısa vadeli yükümlülüklerdeki değişim	14	911.239	(626.025)
Diğer uzun vadeli yükümlülüklerdeki değişim	14	-	(740.133)
Ödenen vergiler		(497.444)	(157.742)
Ödenen hukuki tazminatlar	11	(89.000)	(80.800)
Ödenen kıdem tazminatları	13	(223.261)	(193.224)
İşletme faaliyetlerinden sağlanan net nakit		23.951.141	2.829.015
Yatırım faaliyetleri:			
Maddi ve maddi olmayan duran varlık satın alımı	8,9	(14.023.900)	(6.123.675)
Maddi ve maddi olmayan duran varlık satışlarından elde edilen nakit		13.434	49.125
Alınan faizler		586.783	443.095
Yatırım faaliyetlerinde kullanılan net nakit		(13.423.683)	(5.631.455)
Finansman faaliyetleri:			
Ödenen faizler		(6.220.585)	(3.609.331)
Alınan krediler ve finansal kiralama borçları		18.427.528	12.074.916
Ödenen kredi ve finansal kiralamalar		(26.245.434)	(4.182.243)
Finansman (faaliyetlerinde kullanılan)/ faaliyetlerinden elde edilen net nakit		(14.038.491)	4.283.342
Nakit ve nakit benzeri değerlerdeki net (azalış)/artış		(3.511.033)	1.480.902
Bloke mevduatlardaki değişim	3	428.558	416.737
Nakit ve nakit benzeri değerlerin dönem başı bakiyesi		3.713.082	1.815.443
Nakit ve nakit benzeri değerlerin dönem sonu bakiyesi		630.607	3.713.082

Takip eden notlar konsolide mali tabloların tamamlayıcı parçasını oluştururlar.

AFM ULUSLARARASI FİLM PRODÜKSİYON TİCARET VE SANAYİ A.Ş.

31 ARALIK 2009 VE 2008 TARİHLERİNDE SONA EREN YILLARA AİT KONSOLİDE FİNANSAL TABLOLARA İLİŞKİN AÇIKLAYICI DİPNOTLAR (Tutarlar, aksi belirtilmedikçe, Türk Lirası ("TL") olarak ifade edilmiştir.)

XIII- MALİ TABLOLARA İLİŞKİN DİP NOTLAR

NOT 1 - ŞİRKETİN ORGANİZASYONU VE FAALİYET KONUSU

AFM Uluslararası Film Prodüksiyon Ticaret ve Sanayi Anonim Şirketi'nin ("Şirket", "AFM" ya da "Ana Ortaklık") esas faaliyet konusu her türlü film, fotoğraf, video ve benzerini üretmek ve projeksiyon odası, büfe ve/veya lokanta dahil olmak üzere sinema salonları kurup, işletmek ve yabancı video ve audio malzeme markalarının dağıtım haklarına sahip olmaktır. Şirket aşağıda detayları verilen bağlı ortaklığına ait salonlar dahil olmak üzere 31 Aralık 2009 tarihi itibarıyla 201 (31 Aralık 2008: 182) adet sinema salonuna ve bu salonlarda toplam 33.622 adet (31 Aralık 2008: 29.332 adet) koltuk kapasitesine sahiptir.

Şirket, 1981 yılında İstiklal Caddesi. No: 24/26 Beyoğlu - İstanbul adresinde kurulmuştur.

Ana Ortaklık'ın bağlı ortaklığı Kültür ve Gösteri Merkezleri İşletmecilik ve Ticaret A.Ş. ("Bağlı Ortaklık" veya "KGM")'dir.

KGM'nin esas faaliyet konusu sinema salonları açmak, kiralamak, işletmeciliğini yapmak, sinema salonlarında veya dışında kafe, bilgisayar destekli cihazlar ve oyunların işletmeciliğini yapmaktır. KGM'nin genel merkezi İstinyePark Alışveriş Merkezi, İstinye Bayırı Cad, Kat:-5 34460 İstinye/İstanbul adresindedir.

Ana Ortaklık ve Bağlı Ortaklık hep birlikte "Grup" olarak ifade edilmiştir.

31 Aralık 2009 tarihi itibarıyla Grup bünyesinde istihdam edilen personel sayısı toplamı 553 (31 Aralık 2008: 542) olup bunlar içerisinde 498 (31 Aralık 2008: 484) kişi AFM bünyesinde istihdam edilmektedir.

NOT 2 - FİNANSAL TABLOLARIN SUNUMUNA İLİŞKİN ESASLAR

2.1. SUNUMA İLİŞKİN TEMEL ESASLAR

2.1.1 Uygulanan muhasebe standartları

Sermaye Piyasası Kurumu ("SPK"), Seri: XI, No: 29 sayılı "Sermaye Piyasasında Finansal Raporlamaya İlişkin Esaslar Tebliği" ile işletmeler tarafından düzenlenecek finansal raporlar ile bunların hazırlanması ve ilgililere sunulmasına ilişkin ilke, usul ve esasları belirlemektedir. Bu Tebliğ, 1 Ocak 2008 tarihinden sonra başlayan hesap dönemlerine ait ilk ara dönem finansal tablolardan geçerli olmak üzere yürürlüğe girmiş olup, SPK'nın Seri: XI, No: 25 "Sermaye Piyasasında Muhasebe Standartları Hakkında Tebliği" yürürlükten kaldırılmıştır. Bu tebliğe istinaden, işletmelerin finansal tablolarını Avrupa Birliği tarafından kabul edilen haliyle Uluslararası Finansal Raporlama Standartları ("UMS/UFRS")'na göre hazırlamaları gerekmektedir. Ancak Avrupa Birliği tarafından kabul edilen UMS/UFRS'nin Uluslararası Muhasebe Standartları Kurulu ("UMSK") tarafından yayımlananlardan farkları Türkiye Muhasebe Standartları Kurulu ("TMSK") tarafından ilan edilinceye kadar UMS/UFRS'ler uygulanacaktır. Bu kapsamda, benimsenen standartlara aykırı olmayan, TMSK tarafından yayımlanan Türkiye Muhasebe/Finansal Raporlama Standartları ("TMS/TFRS") esas alınacaktır.

SPK, 17 Mart 2005 tarihinde almış olduğu bir kararla, Türkiye'de faaliyette bulunan ve SPK tarafından kabul edilen muhasebe ve raporlama ilkelerine ("SPK Finansal Raporlama Standartları") uygun finansal tablo hazırlayan şirketler için, 1 Ocak 2005 tarihinden itibaren geçerli olmak üzere enflasyon muhasebesi uygulamasının gerekli olmadığını ilan etmiştir. Dolayısıyla finansal tablolarda, 1 Ocak 2005 tarihinden başlamak kaydıyla, UMSK tarafından yayımlanmış 29 No'lu "Yüksek

AFM ULUSLARARASI FİLM PRODÜKSİYON TİCARET VE SANAYİ A.Ş.

31 ARALIK 2009 VE 2008 TARİHLERİNDE SONA EREN YILLARA AİT KONSOLİDE FİNANSAL TABLOLARA İLİŞKİN AÇIKLAYICI DİPNOTLAR

(Tutarlar, aksi belirtilmedikçe, Türk Lirası ("TL") olarak ifade edilmiştir.)

Enflasyonlu Ekonomilerde Finansal Raporlama" standardı (UMS 29) uygulanmamıştır.

NOT 2 - FİNANSAL TABLOLARIN SUNUMUNA İLİŞKİN ESASLAR (Devamı)

Finansal tabloların hazırlanış tarihi itibarıyla, Avrupa Birliği tarafından kabul edilen UMS/UFRS'nin UMSK tarafından yayımlananlardan farkları TMSK tarafından henüz ilan edilmediğinden, finansal tablolar SPK'nın Seri: XI, No: 29 sayılı tebliği ve bu tebliğe açıklama getiren duyuruları çerçevesinde, UMS/UFRS'nin esas alındığı SPK Finansal Raporlama Standartları'na uygun olarak hazırlanmıştır. Finansal tablolar ve bunlara ilişkin dipnotlar SPK'nın 2008/16, 2008/18, 2009/02 ve 2009/04 sayılı haftalık bültenlerindeki duyuruları ile uygulanması tavsiye edilen formatlara uygun olarak ve zorunlu kılınan bilgiler dahil edilerek sunulmuştur.

2.1.2 Uluslararası Finansal Raporlama Standartları'ndaki (UFRS) değişiklikler

2009 yılında yürürlüğe giren ve Şirket finansal tabloları üzerinde etkisi olan değişiklik ve yorumlar

- UMS 1 (Değişiklik), "Finansal Tabloların Sunumu" 1 Ocak 2009 tarihinden itibaren geçerlidir. İşletmeler tek bir tablo (kapsamlı gelir tablosu) ya da iki tablo (gelir tablosu ve kapsamlı gelir tablosu) sunmak konusunda serbest bırakılmıştır. Şirket, tek bir kapsamlı gelir tablosu sunulması seçeneğini benimsemiştir.
- UFRS 7, "Finansal araçlar-Açıklamalar (değişiklik)" 1 Ocak 2009 itibarıyla geçerlidir. Değişiklik, makul değer ölçümleri ile ilgili açıklayıcı notları arttırmış ve likidite riski konusunda mevcut bulunan kuralları sağlamlaştırmıştır. Değişiklik makul değer ölçümleri ile ilgili sunulması gereken açıklamaları arttırmıştır ve bu sunumun bir hiyerarşiye göre yapılması gerekmektedir. Değişiklik sadece ek açıklamalar getirdiği için geçmiş yıl kararlarına etkisi yoktur.
- UMS 36 (Değişiklik), "Varlıklarda Değer Düşüklüğü". Değişiklik UMSK'nın Mayıs 2008'de yayınlanan yıllık geliştirme projesi kapsamında yapılmıştır. Satış için gerekli maliyetler düşüldükten sonraki makul değer hesaplaması indirgenmiş nakit akımları yöntemine dayanıyorsa, kullanım değeri için yapılan açıklamaların ayrıları verilmelidir. Şirket, UMS 36 (Değişiklik)'i 1 Ocak 2009'dan itibaren gerçekleştirilecek değer düşüklüğü açıklamaları için uygulamaktadır.

Aşağıdaki değişikliklerin Şirket'in finansal tablolarına önemli bir etkisi beklenmediğinden, bu değişiklikler detaylı bir biçimde incelenmemiştir.

- UFRS 8, "Faaliyet bölümleri" (1 Ocak 2009 tarihinden itibaren geçerlidir)
- UMS 23, "(Revize) Borçlanma maliyetleri" (1 Ocak 2009 tarihinden itibaren geçerlidir)
- UMS 27 (Değişiklik), "Konsolide ve Konsolide Olmayan Finansal Tablolar" (1 Temmuz 2009 tarihinden itibaren geçerlidir)
- UFRS 3 (Değişiklik), "İşletme Birleşmeleri" (1 Temmuz 2009 tarihinden itibaren geçerlidir)
- UFRS 2 (Değişiklik), "Hisse Bazlı Ödemeler" (1 Temmuz 2009 tarihinden itibaren geçerlidir)
- UMS 31 (Değişiklik), "Müşterek Yönetime Tabi Ortaklıkların Muhasebeleştirilmesi" (1 Temmuz 2009 tarihinden itibaren geçerlidir)
- UFRYK 17, "Parasal Olmayan Varlıkların Hissedarlara Dağıtımı" (1 Temmuz 2009 tarihinden itibaren geçerlidir)
- UMS 38 (Değişiklik), "Maddi Olmayan Duran Varlıklar" (1 Temmuz 2009 tarihinden itibaren geçerlidir)
- UMS 1 (Değişiklik), "Finansal Tabloların Sunumu" (1 Ocak 2010 tarihinden itibaren geçerlidir)

AFM ULUSLARARASI FİLM PRODÜKSİYON TİCARET VE SANAYİ A.Ş.

31 ARALIK 2009 VE 2008 TARİHLERİNDE SONA EREN YILLARA AİT KONSOLİDE FİNANSAL TABLOLARA İLİŞKİN AÇIKLAYICI DİPNOTLAR

(Tutarlar, aksi belirtilmedikçe, Türk Lirası ("TL") olarak ifade edilmiştir.)

- UFRS 5 (Değişiklik), "Satış Amaçlı Elde Tutulan Duran Varlıklar ve Durdurulan Faaliyetler" (1 Ocak 2010 tarihinden itibaren geçerlidir)

NOT 2 - FİNANSAL TABLOLARIN SUNUMUNA İLİŞKİN ESASLAR (Devamı)

2.1.3 Konsolidasyon esasları

Konsolide finansal tabloların hazırlanmasında kullanılan önemli muhasebe politikaları aşağıda özetlenmiştir:

- a) Konsolide finansal tablolar, ana şirket olan AFM Uluslararası Film Prodüksiyon Tic. ve San. A.Ş.'nin ve Bağlı Ortaklık'ın hesaplarını içermektedir. Konsolidasyon kapsamına dahil edilen şirketlerin finansal tabloları Grup tarafından uygulanan muhasebe politikaları ve sunum biçimleri gözetilerek SPK Finansal Raporlama Standartları'na uygun olarak hazırlanmıştır.
- b) Bağlı ortaklık, AFM'nin doğrudan ve/veya dolaylı olarak kendisine ait olan ve AFM'nin üzerinde oy kullanma yetkisine sahip olduğu (bundan ekonomik bir faydası olmadığı halde) hisseler neticesinde şirketteki hisselerle ilgili oy kullanma hakkının %50'den fazlasını kullanma yetkisi kanalıyla mali ve işletme politikalarını AFM'nin menfaatleri doğrultusunda kontrol etme yetkisi ve gücüne sahip olduğu şirketi ifade eder. Etkin ortaklık oranı, AFM'nin Bağlı Ortaklık'taki doğrudan ve dolaylı olarak sahip olduğu pay oranıdır.

31 Aralık 2009 ve 2008 tarihleri itibariyle Ana Ortaklık nezdinde konsolide edilen ortaklığın ünvanı ve bu ortaklıktaki Ana Ortaklık'ın etkin hisse oranı aşağıda gösterilmiştir:

Ortaklığın ünvanı Sermaye içindeki pay oranı (%)

	31 Aralık 2009	31 Aralık 2008
Kültür ve Gösteri Merkezleri İşletmecilik ve Ticaret A.Ş.	99,99	99,99

Bağlı Ortaklık'ın, bilançoları ve gelir tabloları tam konsolidasyon yöntemi kullanılarak konsolide edilmiş ve AFM'nin sahip olduğu payların kayıtlı bağlı ortaklık değerleri ilgili özsermaye ile karşılıklı olarak netleştirilmiştir. AFM ile Bağlı Ortaklık arasındaki grup içi işlemler ve bakiyeler konsolidasyon sırasında karşılıklı olarak netleştirilmiştir. AFM'nin sahip olduğu hisselerin kayıtlı değerleri ve bunlardan kaynaklanan temettüleri, ilgili özsermaye ve gelir tablosu hesaplarından netleştirilmiştir.

Bağlı Ortaklık, operasyonlar üzerindeki kontrolün Grup'a transfer olduğu tarihten itibaren konsolidasyon kapsamına alınmış ve kontrolün ortadan kalktığı tarih itibariyle de konsolidasyon kapsamı dışında tutulmuştur.

- c) Bağlı Ortaklık'ın net varlıklarında ve faaliyet sonuçlarında ana ortaklık dışı paya sahip hissedarların payları, konsolide bilanço ve gelir tablosunda "Ana ortaklık dışı paylar" olarak gösterilmektedir.

AFM ULUSLARARASI FİLM PRODÜKSİYON TİCARET VE SANAYİ A.Ş.

31 ARALIK 2009 VE 2008 TARİHLERİNDE SONA EREN YILLARA AİT KONSOLİDE FİNANSAL TABLOLARA İLİŞKİN AÇIKLAYICI DİPNOTLAR (Tutarlar, aksi belirtilmedikçe, Türk Lirası ("TL") olarak ifade edilmiştir.)

NOT 2 - FİNANSAL TABLOLARIN SUNUMUNA İLİŞKİN ESASLAR (Devamı)

d) İştiraklerdeki yatırımlar, özsermaye yöntemi ile muhasebeleştirilmiştir. İştirakler, Grup'un genel olarak oy hakkının %20 ile %50'sine; AFM Uluslararası Film Prodüksiyon Tic. ve San. A.Ş. ve Bağlı Ortaklıklarının sahip oldukları oy hakları aracılığıyla sahip olduğu ve Grup'un, faaliyetleri üzerinde kontrol yetkisine sahip bulunmamakla birlikte önemli etkiye sahip olduğu kuruluşlardır. Grup ile iştirak arasındaki işlemlerden doğan gerçekleşmemiş karlar, Grup'un iştiraktaki payı ölçüsünde düzeltilmiş olup, gerçekleşmemiş zararlar da, işlem transfer edilen varlığın değer düşüklüğüne uğradığını göstermiyor ise, düzeltilmiştir. Grup, iştirak ile ilgili olarak söz konusu doğrultuda bir yükümlülük altına girmemiş veya bir taahhütte bulunmamış olduğu sürece iştiraktaki yatırımın kayıtlı değerinin sıfır olması veya AFM Uluslararası Film Prodüksiyon Tic. ve San. A.Ş.'nin önemli etkisinin sona ermesi halinde özsermaye yöntemine devam edilmez.

Önemli etkinin sona erdiği tarihteki yatırımın kayıtlı değeri, o tarihten sonra maliyet olarak gösterilir.

Konsolide finansal tablolarda Kenda Film Yapım Dağıtım Tic. ve San. A.Ş. ("Kenda") özsermaye yöntemi kullanılarak muhasebeleştirilmiştir. 31 Aralık 2009 ve 2008 tarihleri itibarıyla Kenda'nın net defter değeri sıfırdır.

2.1.4 Karşılaştırmalı bilgiler ve önceki dönem tarihli finansal tabloların düzeltilmesi

Finansal durum ve performans trendlerinin tespitine imkan vermek üzere, Grup'un cari dönem konsolide finansal tabloları önceki dönemle karşılaştırmalı olarak hazırlanmaktadır. Cari dönem konsolide finansal tabloların sunumu ile uygunluk sağlanması açısından karşılaştırmalı bilgiler gerekli görüldüğünde yeniden sınıflandırılır. Yapılan sınıflandırma işlemleri konsolide finansal tablolar açısından önemlilik arz etmemektedir.

2.3. ÖNEMLİ MUHASEBE POLİTİKALARININ ÖZETİ

Gelirler

Gelirler, teslimatın gerçekleşmesi, gelir tutarının güvenilir şekilde belirlenebilmesi ve işlemle ilgili ekonomik yararların Grup'a akmasının muhtemel olması üzerine alınan veya alınabilecek bedelin rayiç değeri üzerinden tahakkuk esasına göre kayıtlara alınır. Net satışlar, mal ve hizmet satışlarından iade, indirim ve komisyonların düşülmesi suretiyle bulunmuştur.

Gişe gelirleri, gösterimin yapılması esasına göre, reklam gelirleri sözleşme hükümleri uyarınca aylık olarak doğrusal yöntemle göre dağıtılmak suretiyle, büfe gelirleri ise mal ve hizmet satışının gerçekleştiği anda kaydedilmektedir. Faiz gelirlerinin muhasebeleştirilmesinde etkin faiz yöntemi uygulanmaktadır. Temettü gelirleri temettüyü tahsil etme hakkının ortaya çıktığı tarihte kayıtlara alınmaktadır.

Stoklar

Stoklar, maliyet veya net gerçekleşebilir değerden düşük olanı üzerinden değerlendirilmektedir. Grup stoklarını ağırlıklı ortalama maliyet yöntemine göre belirlemektedir. Net gerçekleşebilir değer, satış fiyatından satış giderleri düşülerek hesaplanan değerdir (Not 7).

AFM ULUSLARARASI FİLM PRODÜKSİYON TİCARET VE SANAYİ A.Ş.

31 ARALIK 2009 VE 2008 TARİHLERİNDE SONA EREN YILLARA AİT KONSOLİDE FİNANSAL TABLOLARA İLİŞKİN AÇIKLAYICI DİPNOTLAR (Tutarlar, aksi belirtilmedikçe, Türk Lirası ("TL") olarak ifade edilmiştir.)

NOT 2 - FİNANSAL TABLOLARIN SUNUMUNA İLİŞKİN ESASLAR (Devamı)

İlişkili taraflar

Bu finansal tabloların amacı doğrultusunda Grup sermayesinde pay sahibi olan gerçek ve tüzel kişi ortaklar, bağlı ortaklıklar, iştirakler, Grup faaliyetlerinin planlanması, yürütülmesi ve denetlenmesi ile doğrudan veya dolaylı olarak yetkili ve sorumlu olan Grup'un yönetim kurulu üyesi, genel müdür gibi yönetici personel, bu kişilerin yakın aile üyeleri ve bu kişilerin doğrudan veya dolaylı olarak kontrolünde bulunan şirketler ilişkili taraflar olarak kabul edilmektedir (Not 24).

Maddi varlıklar

Maddi varlıklar içinde yer alan 1 Ocak 2005 tarihinden önce satın alınan kalemler, 31 Aralık 2004 tarihi itibarıyla enflasyonun etkilerine göre düzeltilmiş maliyet değerlerinden ve 1 Ocak 2005 tarihinden sonra alınan kalemler ise satın alım maliyet değerlerinden birikmiş amortismanın düşülmesi suretiyle gösterilmektedir. Maddi varlıklar doğrusal amortisman metoduyla amortismanına tabi tutulmuştur (Not 9). Maddi varlıkların amortisman oranları belirlenen faydalı ömürleri esas alınarak aşağıda belirtilmiştir:

	<u>Oran</u>
Taşıtlar	% 20
Mobilya ve ekipmanlar	% 10 - % 20
Özel maliyetler	% 10 - % 20

Bir varlığın kayıtlı değeri varlığın geri kazanılabilir değerinden daha yüksekse kayıtlı değer derhal geri kazanılabilir değerine indirilir. Geri kazanılabilir değer ilgili varlığın net satış fiyatı ile kullanımdaki değerinden yüksek olanıdır. Net satış fiyatı, varlığın makul değerinden satışı gerçekleştirmek için katlanılacak maliyetlerin düşülmesi suretiyle tespit edilir. Kullanımdaki değer ise ilgili varlığın kullanılmasına devam edilmesi suretiyle gelecekte elde edilecek tahmini nakit akımlarının bilanço tarihi itibarıyla indirgenmiş tutarlarına artık değerlerinin eklenmesi ile tespit edilir.

Maddi olmayan varlıklar

Maddi olmayan duran varlıklar bilgi işlem sistemleri ve yazılımlardan oluşmaktadır. Maddi olmayan duran varlıklar içinde yer alan 1 Ocak 2005 tarihinden önce edinilen kalemler 31 Aralık 2004 tarihi itibarıyla enflasyon etkilerine göre düzeltilmiş maliyet değerlerinden ve 1 Ocak 2005 tarihinden sonra alınan kalemler ise alış değerlerinden kaydedilmiştir. Bilgi işlem yazılımları, patent ve haklar, alış tarihinden itibaren beş yıllık ekonomik ömürleri üzerinden doğrusal itfa yöntemiyle itfa edilirler (Not 8).

Şerefiye

Şerefiye, toplam satın alım maliyeti ile, satın alınan net varlıklar, maddi olmayan duran varlıklar ve şarta bağlı yükümlülüklerin toplam makul değeri arasındaki farkı temsil etmektedir. Şerefiyenin net kayıtlı değeri yıllık olarak gözden geçirilmekte ve gerekli görüldüğü durumlarda daimi değer kaybı göz önüne alınarak düzeltmeye tabi tutulmaktadır (Not 10).

Borçlanma giderleri

Borçlanma giderleri oluştukları dönemlerde konsolide gelir tablosuna gider olarak kaydedilmektedir.

AFM ULUSLARARASI FİLM PRODÜKSİYON TİCARET VE SANAYİ A.Ş.

31 ARALIK 2009 VE 2008 TARİHLERİNDE SONA EREN YILLARA AİT KONSOLİDE FİNANSAL TABLOLARA İLİŞKİN AÇIKLAYICI DİPNOTLAR (Tutarlar, aksi belirtilmedikçe, Türk Lirası ("TL") olarak ifade edilmiştir.)

NOT 2 - FİNANSAL TABLOLARIN SUNUMUNA İLİŞKİN ESASLAR (Devamı)

Finansal varlıklar

(i) Sınıflandırma

Alım-satım amaçlı finansal varlıklar, kısa vadeli olarak kar amacıyla elde tutulan finansal varlıkları içermektedir. Korunma amaçlı olarak sınıflanamayacak türev araçları, alım-satım amaçlı finansal varlıklar içerisinde sınıflanır.

Vadeye kadar elde tutulacak yatırımlar, vadesine kadar elde tutulma niyetiyle edinilen, fonlama kabiliyeti dahil olmak üzere vade sonuna kadar elde tutulabilmesi için gerekli koşulların sağlanmış olduğu, sabit veya belirlenebilir ödemeleri ile sabit vadesi bulunan ve Grup kaynaklı krediler ve alacaklar dışında kalan menkul kıymetlerden oluşmaktadır.

Kredi ve alacaklar, türev araçlar haricinde aktif bir piyasada işlem görmeyen sabit veya belirlenebilir ödemeleri olan finansal varlıkları ifade eder. Kredi ve alacaklar işletmenin satma amaçlı elde tuttuğu, satılmaya hazır finansal varlık olarak belirlediği, ilk yatırım anında kredi riski haricindeki nedenlerle geri kazanılabilir tutarın yatırım tutarından önemli ölçüde düşük olduğu finansal varlıkları kapsamaz.

Satılmaya hazır finansal varlıklar, Grup kaynaklı krediler ve alacaklar, vadeye kadar elde tutulacak yatırımlar ve alım-satım amaçlı finansal varlıklar dışında kalan finansal varlıklardan oluşmaktadır.

(ii) Değerleme

Finansal araçlar, ilk kaydedilişlerinde işlem maliyetleri dahil olmak üzere maliyet değeri üzerinden değerlendirilir. İlk kaydın ardından, belirli bir piyasa değeri olmayan ve fiyatı ölçülemeyen finansal araçlar, işlem maliyetleri dahil edilmek ve değer düşüklüğü karşılığı ayrılmak suretiyle maliyet değerleriyle kaydedilir. Bunlar dışında tüm alım satım amaçlı finansal varlıklar ve tüm satılmaya hazır varlıklar makul değerleriyle ölçülür.

Ticari olmayan bütün finansal alacaklar, krediler, alacaklar ve vadeye kadar elde tutulacak varlıklar, değer düşüklüğü karşılığı ayrıldıktan sonra iskonto edilmiş maliyet değerinden değerlendirilir. İskonto edilmiş maliyet, efektif faiz oranı metoduyla hesaplanır. Primler ve iskontolar ilk işlem maliyetleri dahil olmak üzere ilgili finansal aracın maliyetine dahil edilir ve efektif faiz oranıyla iskonto edilir.

(iii) Muhasebeleştirme

Alım-satım amaçlı finansal varlıklar ve satılmaya hazır finansal varlıklar, bu varlıkların satın alma taahhüdünün gerçekleştiği tarihte kayda alınır. Bu tarihten itibaren bu alım-satım amaçlı finansal varlıkların makul değerlerindeki değişimler gelir tablosunda; satılmaya hazır finansal varlıkların makul değerlerindeki değişimler ise, kalıcı bir değer düşüklüğü söz konusu değil ise, özsermaye içerisinde muhasebeleştirilir. Vadeye kadar elde tutulacak yatırımlar ve işletme kaynaklı krediler, Grup'a transfer oldukları gün muhasebeleştirilirler; müteakip dönemlerde iskonto edilmiş maliyet bedellerindeki değişim anapara ödemeleri düşüldükten sonra gelir tablosunda muhasebeleştirilir.

(iv) Makul değer ölçme prensipleri

Finansal araçların makul değeri, bilanço tarihindeki işlem maliyetleri düşülmemiş piyasa değerleri baz alınarak bulunur. Eğer belirli bir piyasa değeri yoksa, makul değer fiyatlandırma modelleri veya indirgenmiş nakit akım teknikleri kullanılarak bulunur. Ancak, tahmini makul değeri bulabilmek için kanaat kullanmak gerektiğinden, makul değer ölçümleri mevcut piyasa koşullarında oluşabilecek değerleri yansıtmayabilir.

AFM ULUSLARARASI FİLM PRODÜKSİYON TİCARET VE SANAYİ A.Ş.

31 ARALIK 2009 VE 2008 TARİHLERİNDE SONA EREN YILLARA AİT KONSOLİDE FİNANSAL TABLOLARA İLİŞKİN AÇIKLAYICI DİPNOTLAR

(Tutarlar, aksi belirtilmedikçe, Türk Lirası ("TL") olarak ifade edilmiştir.)

NOT 2 - FİNANSAL TABLOLARIN SUNUMUNA İLİŞKİN ESASLAR (Devamı)

(v) *Makul değerdeki değişimler*

Alım-satım amaçlı varlıkların makul değerlerindeki değişimlere bağlı olarak ortaya çıkan gelir ve giderler, konsolide gelir tablosunda gösterilmektedir. Satılmaya hazır finansal varlıkların makul değerlerindeki değişimlere bağlı olarak ortaya çıkan farklar, kalıcı bir değer düşüklüğünün olduğu haller haricinde, özsermaye kalemlerinden "finansal varlıklar değer artış fonu" hesabında gösterilmektedir.

(vi) *Muhasebe kayıtlarından çıkarma*

Finansal varlıklar, Grup bu varlıklar üzerindeki sözleşmeye bağlı haklarını kaybettiği zaman muhasebe kayıtlarından çıkarılır. Bu olay finansal varlıklar satıldığı, varlıkların süresinin dolduğu veya ilgili haklardan feragat edildiği zaman gerçekleşir. Alım-satım amaçlı ve satılmaya hazır varlıklar, Grup'un bu varlıkları satma taahhüdünde bulunduğu tarihte muhasebe kayıtlarından çıkartılır ve bununla ilgili alacaklar da aynı tarihte muhasebeleştirilir. Grup tarafından verilmiş krediler ve alacaklar ile vadeye kadar elde tutulacak varlıklar, karşı tarafa transfer oldukları gün kayıtlardan çıkarılır.

Makul değer değişiklikleri gelir tablosu ile ilişkilendirilecek finansal varlıklar, kısa vadeli dalgalanmalardan kar elde etmek amacıyla alınan finansal varlıklardır. Makul değer değişiklikleri gelir tablosu ile ilişkilendirilecek finansal varlıklar finansal varlıklar finansal tablolara ilk alındığında alış maliyeti ile, daha sonra bilanço tarihindeki piyasa fiyatı baz alınmak suretiyle makul değeri ile değerlendirilir. Makul değer değişiklikleri gelir tablosu ile ilişkilendirilecek finansal varlıklar amaçlı finansal varlıklar ile ilgili gerçekleşmiş ve gerçekleşmemiş tüm kazanç ve kayıplar ortaya çıktıkları dönemde konsolide gelir tablosu aracılığı ile konsolide finansal tablolara alınır.

Kur değişiminin etkileri

Dönem içinde gerçekleşen dövizli işlemler işlem tarihlerinde geçerli olan döviz kurları üzerinden TL'ye çevrilmiştir. Döviz dayalı parasal varlık ve yükümlülükler dönem sonunda geçerli olan döviz kurları üzerinden çevrilmiştir. Döviz dayalı parasal varlık ve yükümlülüklerin çevrimlerinden doğan kur kazancı veya zararları konsolide gelir tablosuna yansıtılmıştır.

Hisse başına kazanç

Hisse başına kazanç/(kayıp) net karın/(zararın) ilgili dönem içinde mevcut hisselerin ağırlıklı ortalama adedine bölünmesi ile tespit edilir. Şirketler mevcut hissedarlara birikmiş karlardan ve izin verilen yedeklerden hisseleri oranında hisse dağıtarak ("Bedelsiz Hisseler") sermayelerini artırabilir. Hisse başına kazanç/(kayıp) hesaplanırken bu bedelsiz hisse ihracı çıkarılmış hisseler olarak sayılır. Dolayısıyla hisse başına kazanç/(kayıp) hesaplamasında kullanılan ağırlıklı hisse adedi ortalama hisselerin bedelsiz olarak çıkarılmasını geriye dönük olarak uygulamak suretiyle elde edilir.

Karşılıklar, şarta bağlı yükümlülükler ve şarta bağlı varlıklar

Grup'un geçmişteki işlemlerinin sonucunda mevcut hukuki veya geçerli bir yükümlülüğünün bulunması ve yükümlülüğün yerine getirilmesi için kaynakların dışa akmasının gerekli olabileceği ve tutar için güvenilir bir tahminin yapılabileceği durumlarda karşılıklar oluşturulur.

Geçmiş olaylardan kaynaklanan ve mevcudiyeti işletmenin tam olarak kontrolünde bulunmayan gelecekteki bir veya daha fazla kesin olmayan olayın gerçekleşip gerçekleşmemesi ile teyit edilebilmesi mümkün yükümlülükler ve varlıklar konsolide finansal tablolara alınmamakta ve şarta bağlı yükümlülükler ve varlıklar olarak değerlendirilmektedir (Not 11).

AFM ULUSLARARASI FİLM PRODÜKSİYON TİCARET VE SANAYİ A.Ş.

31 ARALIK 2009 VE 2008 TARİHLERİNDE SONA EREN YILLARA AİT KONSOLİDE FİNANSAL TABLOLARA İLİŞKİN AÇIKLAYICI DİPNOTLAR (Tutarlar, aksi belirtilmedikçe, Türk Lirası ("TL") olarak ifade edilmiştir.)

NOT 2 - FİNANSAL TABLOLARIN SUNUMUNA İLİŞKİN ESASLAR (Devamı)

Kiralamalar

Grup'un esas olarak mülkiyetin tüm risk ve getirilerini üstüne aldığı maddi duran varlık kiralamaları finansal kiralama şeklinde sınıflandırılır. Finansal kiralama yoluyla elde edilen maddi duran varlıklar varlığın kiralama döneminin başındaki rayiç değerinden veya asgari kira ödemelerinin o tarihte indirgenmiş değerinden düşük olanı üzerinden varlık olarak kaydedilirler. Her bir kira ödemesi finansal kiralama borcu üzerinde sabit bir oran elde edilecek şekilde borç ve finansal giderler arasında tahsis edilir. Finansman giderleri kira dönemi boyunca konsolide gelir tablosuna gider olarak yansıtılır. Finansal kiralama yolu ile satın alınan maddi duran varlıklar, varlığın tahmini faydalı ömrü doğrultusunda amortismanına tabi tutulur.

Mülkiyete ait risk ve getirilerin önemli bir kısmının kiralayana ait olduğu kiralama işlemleri, faaliyet kiralaması olarak sınıflandırılır. Faaliyet kiralaması (kiralayandan alınan teşvikler düşüldükten sonra) altında yapılan ödemeler, kira dönemi boyunca doğrusal yöntem ile konsolide gelir tablosuna gider olarak kaydedilir.

Kıdem tazminatı karşılığı

Kıdem tazminatı karşılıkları, Grup personelinin Türk İş Kanunu uyarınca emekliye ayrılmasından doğacak gelecekteki olası yükümlülüklerinin tahmini toplam karşılığının bugünkü değerini ifade eder (Not 13).

Hazır değerler

Hazır değerler, nakit ve banka mevduatı ile tutarı belirli nakde kolayca çevrilebilen, kısa vadeli, yüksek likiditeye sahip, değerindeki değişim riski önemsiz olan ve vadesi 3 ay veya daha kısa olan yatırımları içermektedir.

Ticari alacaklar

Doğrudan bir borçluya mal veya hizmet tedariki ile oluşan Grup kaynaklı ticari alacaklar, etkin faiz yöntemi kullanılarak iskonto edilmiş maliyeti üzerinden değerlendirilmiştir. Belirtilmiş bir faiz oranı bulunmayan kısa vadeli ticari alacaklar, faiz tahakkuku etkisinin önemsiz olması durumunda fatura tutarından değerlendirilmiştir.

Grup'un ödenmesi gereken meblağları tahsil edemeyecek olduğunu gösteren bir durumun söz konusu olması halinde, ticari alacaklar için bir alacak riski karşılığı oluşturulur. Söz konusu bu karşılığın tutarı, alacağın kayıtlı değeri ile tahsili mümkün tutarı arasındaki farktır. Tahsili mümkün tutar, teminatlardan ve güvencelerden tahsil edilebilecek meblağlar da dahil olmak üzere tüm nakit akışlarının ticari alacağın etkin faiz oranı esas alınarak iskonto edilen değeridir.

Değer düşüklüğü tutarı, zarar yazılmasından sonra oluşacak bir durum dolayısıyla azalırsa, söz konusu tutar cari dönemde gelir tablosuna yansıtılır (Not 5).

Finansal borçlar

Finansal borçlar, ilk muhasebeleştirilmesi sırasında gerçeğe uygun değerinden ölçülür. İlgili finansal yükümlülüğün yüklenimi ile doğrudan ilişkilendirilebilen işlem maliyetleri de söz konusu gerçeğe uygun değere ilave edilir. Bu finansal yükümlülükler, müteakip dönemlerde etkin faiz yöntemiyle hesaplanan itfa edilmiş maliyetinden ölçülürler. Finansal riskten korunma konusu olan finansal yükümlülükler, finansal riskten korunma muhasebesi çerçevesinde değerlendirilir (Not 4).

AFM ULUSLARARASI FİLM PRODÜKSİYON TİCARET VE SANAYİ A.Ş.

31 ARALIK 2009 VE 2008 TARİHLERİNDE SONA EREN YILLARA AİT KONSOLİDE FİNANSAL TABLOLARA İLİŞKİN AÇIKLAYICI DİPNOTLAR (Tutarlar, aksi belirtilmedikçe, Türk Lirası ("TL") olarak ifade edilmiştir.)

NOT 2 - FİNANSAL TABLOLARIN SUNUMUNA İLİŞKİN ESASLAR (Devamı)

Kurum kazancı üzerinden hesaplanan vergiler

Dönemin konsolide kar veya zararı üzerindeki vergi yükümlülüğü, cari dönem vergisi ve ertelenen vergiyi içermektedir. Cari yıl vergi yükümlülüğü, dönem karının vergiye tabi olan kısmı üzerinden ve bilanço tarihi itibarıyla geçerli olan vergi oranları ile yürürlükteki vergi mevzuatı uyarınca hesaplanan vergi yükümlülüğünü ve geçmiş yıllardaki vergi yükümlülüğü ile ilgili düzeltme kayıtlarını içermektedir.

Ertelenen vergi, yükümlülük yöntemi kullanılarak, varlık ve yükümlülüklerin konsolide bilançodaki kayıtlı değerleri ile vergi değerleri arasında oluşan geçici farklar üzerinden hesaplanır. Varlık ve yükümlülüklerin vergi değeri, vergi mevzuatı çerçevesinde söz konusu varlık ve yükümlülükler ile ilgili gelecek dönemlerde vergi matrahını etkileyecek tutarları ifade eder. Ertelenen vergi, bilanço tarihi itibarıyla yürürlükte olan veya yürürlüğe giren vergi oranları ve vergi mevzuatı dikkate alınarak, vergi varlığının gerçekleşeceği veya yükümlülüğünün ifa edileceği dönemde uygulanması beklenen vergi oranları üzerinden hesaplanır.

Ertelenen vergi varlığı veya yükümlülüğü, sözkonusu geçici farkların ortadan kalkacağı ileriki dönemlerde ödenecek vergi tutarlarında yapacakları tahmin edilen artış ve azalış oranlarında konsolide finansal tablolara yansıtılmaktadır. Ertelenen vergi yükümlülüğü, tüm vergilendirilebilir geçici farklar için hesaplanırken ertelenen vergi varlığı gelecekte vergiye tabi kar elde etmek suretiyle indirilebilir geçici farklardan yararlanmanın kuvvetle muhtemel olması şartıyla konsolide finansal tablolara alınır. Ertelenen vergi varlığının bir kısmının veya tamamının sağlayacağı faydanın elde edilmesine imkan verecek düzeyde mali kar elde etmenin muhtemel olmadığı ölçüde, ertelenen vergi varlığının kayıtlı değeri azaltılır.

Aynı ülkenin vergi mevzuatına tabi olunması ve cari vergi varlıklarının cari vergi yükümlülüklerinden mahsup edilmesi konusunda yasal olarak uygulanabilir bir hakkın bulunması durumunda ertelenen vergi varlıkları ve ertelenen vergi yükümlülükleri, karşılıklı olarak birbirinden mahsup edilir (Not 22).

Sermaye ve temettüleri

Adi hisseler sermaye olarak sınıflandırılır. Adi hisseler üzerinden dağıtılan temettüleri, beyan edildikleri dönemde birikmiş kardan indirilerek kaydedilir. Alınacak temettüleri ise ilan edildikleri dönemde gelir olarak kaydedilir.

Netleştirme

Finansal varlık ve yükümlülükler, gerekli kanuni hak olması, söz konusu varlık ve yükümlülükleri net olarak değerlendirmeye niyet olması veya varlıkların elde edilmesi ile yükümlülüklerin yerine getirilmesinin birbirini takip ettiği durumlarda net olarak gösterilirler.

2.4. MUHASEBE POLİTİKALARI, MUHASEBE TAHMİNLERİNDE DEĞİŞİKLİKLER VE HATALAR

Muhasebe politikalarında yapılan önemli değişiklikler ve tespit edilen önemli muhasebe hataları geriye dönük olarak uygulanır ve önceki dönem konsolide finansal tabloları yeniden düzenlenir. Muhasebe tahminlerindeki değişiklikler, yalnızca bir döneme ilişkin ise, değişikliğin yapıldığı cari dönemde, gelecek dönemlere ilişkin ise, hem değişikliğin yapıldığı dönemde hem de gelecek dönemde, ileriye yönelik olarak uygulanır.

AFM ULUSLARARASI FİLM PRODÜKSİYON TİCARET VE SANAYİ A.Ş.

31 ARALIK 2009 VE 2008 TARİHLERİNDE SONA EREN YILLARA AİT KONSOLİDE FİNANSAL TABLOLARA İLİŞKİN AÇIKLAYICI DİPNOTLAR

(Tutarlar, aksi belirtilmedikçe, Türk Lirası ("TL") olarak ifade edilmiştir.)

NOT 2 - FİNANSAL TABLOLARIN SUNUMUNA İLİŞKİN ESASLAR (Devamı)

2.5. ÖNEMLİ MUHASEBE TAHMİNLERİ VE VARSAYIMLAR

Konsolide finansal tabloların hazırlanması, bilanço tarihi itibarıyla raporlanan varlık ve yükümlülüklerin taşıdıkları değerler ve muhtemel mükellefiyetlerle ilgili verilen açıklamalar ile raporlanan gelir ve giderlerin tutarlarına ilişkin olarak bazı tahminler yapılmasını gerektirmektedir. Gerçekleşen tutarlar, yapılan tahminlere göre farklılıklar içerebilir. Bu tahminler düzenli aralıklarla gözden geçirilmekte ve tahminlerde bir değişiklik olması halinde değişikliğin etkisi değişikliğin olduğu dönemde, gelecek dönemleri de etkilemesi halinde gelecek dönemlerde muhasebeleştirilir.

NOT 3 - NAKİT VE NAKİT BENZERLERİ

	31 Aralık 2009	31 Aralık 2008
Bankalardan alacaklar		
-vadesiz mevduat yabancı para	146.983	103.704
-vadesiz mevduat TL	133.674	232.320
-vadeli mevduat yabancı para	-	423.624
-vadeli mevduat TL	-	3.135.788
Nakit	415.175	382.362
Diğer hazır değerler	86.105	20.972
Toplam	781.937	4.298.770

31 Aralık 2008 tarihi itibarıyla vadeli mevduatların detayı aşağıdaki gibidir;

Döviz Cinsi	Orjinal para bakiye	TL Karşılığı	Faiz Oranı %
ABD Doları	280.119	423.624	2,60
TL	3.135.788	3.135.788	15,50
Toplam		3.559.412	

31 Aralık 2009 tarihi itibarıyla 7.503 TL ve 95.522 ABD Doları (31 Aralık 2008: 16.394 TL ve 355.173 ABD Doları) karşılığı 143.827 TL (31 Aralık 2008: 537.129 TL) tutarındaki mevduat bankalardan kullanılan krediler karşılığında ve 31 Aralık 2008 tarihi itibarıyla 17.434 ABD Doları karşılığı 26.365 TL tutarındaki mevduat bankalardan alınan süresiz teminat karşılığında bloke olarak tutulmaktadır.

Nakit akımı tablosuna baz olan hazır değerler aşağıdaki gibidir:

	31 Aralık 2009	31 Aralık 2008
Hazır değerler	781.937	4.298.770
Bloke mevduatlar	(151.330)	(579.888)
Tenzil: Faiz tahakkukları	-	(5.800)
Toplam	630.607	3.713.082

AFM ULUSLARARASI FİLM PRODÜKSİYON TİCARET VE SANAYİ A.Ş.

31 ARALIK 2009 VE 2008 TARİHLERİNDE SONA EREN YILLARA AİT KONSOLİDE FİNANSAL TABLOLARA İLİŞKİN AÇIKLAYICI DİPNOTLAR (Tutarlar, aksi belirtilmedikçe, Türk Lirası ("TL") olarak ifade edilmiştir.)

NOT 4 - FİNANSAL BORÇLAR

31 Aralık 2009 ve 2008 tarihleri itibariyle banka kredilerinin detayı aşağıdaki gibidir:

	31 Aralık 2009		31 Aralık 2008	
	Ağırlıklı ortalama etkin faiz oranı %	Tutar (TL)	Ağırlıklı ortalama faiz oranı %	Tutar (TL)
Kısa vadeli banka kredileri:				
- TL	14,99	3.640.258	26,0	5.241.268
- ABD Doları	-	-	9,75	12.148.408
		3.640.258		17.389.676
Uzun vadeli banka kredilerinin kısa vadeli kısımları:				
- ABD Doları	8,24	4.411.150	7,88	5.507.703
		4.411.150		5.507.703
Toplam kısa vadeli banka kredileri		8.051.408		22.897.379

	31 Aralık 2009		31 Aralık 2008	
	Ağırlıklı ortalama etkin faiz oranı %	TL tutar	Ağırlıklı ortalama faiz oranı %	TL tutar
İlişkili taraflara kısa vadeli finansal borçlar:				
- ABD Doları	8,80	397.382	-	-
		397.382		-

İlişkili taraflara uzun vadeli finansal borçların kısa vade kısımları:

-ABD Doları	18,95	1.193.267	-	-
		1.193.267		-
Toplam ilişkili taraflara kısa vadeli finansal borçlar (Not 24)		1.590.649		-

AFM ULUSLARARASI FİLM PRODÜKSİYON TİCARET VE SANAYİ A.Ş.

31 ARALIK 2009 VE 2008 TARİHLERİNDE SONA EREN YILLARA AİT KONSOLİDE FİNANSAL TABLOLARA İLİŞKİN AÇIKLAYICI DİPNOTLAR (Tutarlar, aksi belirtilmedikçe, Türk Lirası ("TL") olarak ifade edilmiştir.)

NOT 4 - FİNANSAL BORÇLAR (Devamı)

	31 Aralık 2009		31 Aralık 2008	
	Ağırlıklı ortalama etkin faiz oranı %	TL tutar	Ağırlıklı ortalama faiz oranı %	TL tutar
Uzun vadeli banka kredileri:				
- ABD Doları	8,03	5.550.931	7,88	9.966.615
Toplam		5.550.931		9.966.615
İlişkili taraflara uzun vadeli finansal borçlar:				
- ABD Doları (*)	18,95	11.130.887	-	-
Toplam (Not 24)		11.130.887		-

(*) Söz konusu kredinin 6.600.000 ABD Doları karşılığı 9.937.620 TL'lik kısmı Grup'un ana ortağı Eurasia Cinemas B.V.'den %20 yıllık faiz oranıyla alınmıştır. Kredinin geri ödeme koşullarında, hisse senedine dönüşüm opsiyonu tanımlanmış olup, bu opsiyonla Eurasia Cinemas B.V.'ye vade sonunda AFM'nin İMKB'deki hisse senedi fiyatını dikkate alarak dönüşüm kararı verme olanağı sağlanmıştır. Bu nedenle, söz konusu kredi, finansal riskten korunma muhasebesi çerçevesinde değerlendirilmiştir. İlk olarak kayda alınmasında makul değeri kullanılmakta ve izleyen dönemlerde gerçeğe uygun değeri ile muhasebeleştirilmektedir (Not 26).

31 Aralık 2009 tarihi itibarıyla ABD Doları cinsinden alınan kısa vadeli banka kredilerinin yıllık faiz oranları %7,45 ile %9,45 arasında değişmektedir (31 Aralık 2008: %6 ile %10,9). 31 Aralık 2009 tarihi itibarıyla TL cinsinden alınan kısa vadeli banka kredilerinin yıllık faiz oranları %14 ile %16 arasında değişmektedir (31 Aralık 2008: %25 ile %30). 31 Aralık 2009 tarihi itibarıyla ilişkili taraflara finansal borçlar yıllık faiz oranları 8,8% ile %20 arasında değişmektedir. Banka kredilerinin teminatı olarak bloke mevduat veya şirket ortakları tarafından verilen teminat mektubu bulunmaktadır (Not 3).

Uzun vadeli banka kredilerinin anapara ödemeleri 1 Ocak 2010 ile 19 Kasım 2012 tarihleri arasında yayılmıştır. Uzun vadeli banka kredilerinin anapara ödeme planı aşağıdaki gibidir:

Ödeme Yılı	Anapara Tutarı (ABD Doları)	
	31 Aralık 2009	31 Aralık 2008
2010	-	3.011.185
2011	10.094.205	2.594.281
2012	984.906	984.903
Toplam	11.079.111	6.590.369

AFM ULUSLARARASI FİLM PRODÜKSİYON TİCARET VE SANAYİ A.Ş.

31 ARALIK 2009 VE 2008 TARİHLERİNDE SONA EREN YILLARA AİT KONSOLİDE FİNANSAL TABLOLARA İLİŞKİN AÇIKLAYICI DİPNOTLAR (Tutarlar, aksi belirtilmedikçe, Türk Lirası ("TL") olarak ifade edilmiştir.)

NOT 4 - FİNANSAL BORÇLAR (Devamı)

Grup'un, bilanço tarihi itibarıyla, kredilerinin faiz oranlarındaki değişim riski ve sözleşmedeki yeniden fiyatlandırma tarihleri aşağıdaki gibidir:

	31 Aralık 2009	31 Aralık 2008
6 aya kadar	5.746.141	20.962.597
6 ay ile 1 yıl arası	3.895.916	2.742.728
1 ile 2 yıl arası	15.024.140	7.510.828
2 yıldan uzun	1.657.678	1.647.841
Toplam	26.323.875	32.863.994

Grup'un, bilanço tarihi itibarıyla, kredilerinin kayıtlı değerleri ile makul değerleri aşağıdaki gibidir:

	Kayıtlı değer		Makul değer	
	31 Aralık 2009	31 Aralık 2008	31 Aralık 2009	31 Aralık 2008
Banka kredileri	13.465.320	32.863.994	13.774.300	33.516.900
İlişkili taraflardan finansal borçlar	12.721.536	-	13.238.824	-

Finansal Kiralama Borçları

31 Aralık 2009 ve 2008 tarihleri itibarıyla finansal kiralama borçlarının detayı aşağıdaki gibidir:

	31 Aralık 2009		
	ABD Doları	EURO	TL Karşılığı
Kısa vadeli finansal kiralama borçları			
Finansal kiralama işlemlerinden borçlar	2.335.113	48.217	3.750.220
Ertelenen finansal kiralama borçlanma maliyetleri	(294.305)	(1.685)	(446.777)
Toplam	2.040.808	46.532	3.303.443

Uzun vadeli finansal kiralama borçları

Finansal kiralama işlemlerinden borçlar	2.116.098	-	3.186.209
Ertelenen finansal kiralama borçlanma maliyetleri	(174.618)	-	(262.923)
Toplam	1.941.480	-	2.923.286

	31 Aralık 2008		
	ABD Doları	EURO	TL Karşılığı
Kısa vadeli finansal kiralama borçları			
Finansal kiralama işlemlerinden borçlar	2.326.234	72.258	3.672.654
Ertelenen finansal kiralama borçlanma maliyetleri	(295.610)	(6.963)	(461.957)
Toplam	2.030.624	65.295	3.210.697

AFM ULUSLARARASI FİLM PRODÜKSİYON TİCARET VE SANAYİ A.Ş.

31 ARALIK 2009 VE 2008 TARİHLERİNDE SONA EREN YILLARA AİT KONSOLİDE FİNANSAL TABLOLARA İLİŞKİN AÇIKLAYICI DİPNOTLAR (Tutarlar, aksi belirtilmedikçe, Türk Lirası ("TL") olarak ifade edilmiştir.)

NOT 4 - FİNANSAL BORÇLAR (Devamı)

	31 Aralık 2008		
	ABD Doları	EURO	TL Karşılığı
Uzun vadeli finansal kiralama borçları			
Finansal kiralama işlemlerinden borçlar	2.807.737	48.217	4.349.365
Ertelenen finansal kiralama borçlanma maliyetleri	(183.920)	(1.686)	(281.752)
Toplam	2.623.817	46.531	4.067.613

Finansal kiralama borçlarının 31 Aralık 2009 ve 2008 tarihleri itibariyle kayıtlı değerleri ve makul değerleri aşağıdaki gibidir:

	Kayıtlı değer		Makul değer	
	31 Aralık 2009	31 Aralık 2008	31 Aralık 2009	31 Aralık 2008
Finansal kiralama borçları	6.226.729	7.278.310	6.615.208	7.687.980

NOT 5 - TİCARİ ALACAK VE BORÇLAR

Ticari Alacaklar

31 Aralık 2009 ve 2008 tarihleri itibariyle ticari alacakların detayı aşağıdaki gibidir:

	31 Aralık 2009	31 Aralık 2008
Alıcılar	1.527.504	5.214.438
Alacak senetleri	38.787	23.442
	1.566.291	5.237.880
Tenzil: Şüpheli alacak karşılığı	(108.801)	(108.801)
Tenzil: Tahakkuk etmemiş finansman geliri	(255)	(7.466)
Toplam	1.457.235	5.121.613

Grup'un ticari alacakları için ortalama vade süresi bir aydır. (31 Aralık 2008: bir ay). Grup'un ticari alacakları için uygulanan yıllık etkin faiz oranı % 15'dir (31 Aralık 2008: % 22,5).

Grup'un 31 Aralık 2009 tarihi itibariyle, 177.540 TL tutarındaki ticari alacaklarının vadesi geçmiş bulunmaktadır (31 Aralık 2008: 2.040.161 TL). Grup, 31 Aralık 2009 tarihi itibariyle söz konusu alacakların 108.801 TL'lik kısmı için karşılık ayırmıştır (31 Aralık 2008: 108.801 TL).

Vadesi geçmiş ancak değer düşüklüğüne uğramamış alacakların 31 Aralık 2009 ve 2008 tarihleri itibariyle yaşlandırma tablosu aşağıdaki gibidir:

	31 Aralık 2009	31 Aralık 2008
1-3 ay arası	2.887	1.861.247
3-6 ay arası	15.100	70.113
6 ay üzeri	50.752	-
Toplam	68.739	1.931.360

AFM ULUSLARARASI FİLM PRODÜKSİYON TİCARET VE SANAYİ A.Ş.

31 ARALIK 2009 VE 2008 TARİHLERİNDE SONA EREN YILLARA AİT KONSOLİDE FİNANSAL TABLOLARA İLİŞKİN AÇIKLAYICI DİPNOTLAR (Tutarlar, aksi belirtilmedikçe, Türk Lirası ("TL") olarak ifade edilmiştir.)

NOT 5 - TİCARİ ALACAK VE BORÇLAR (Devamı)

Şüpheli alacaklara ayrılan karşılıkların dönem içindeki hareketi aşağıdaki gibidir:

	2009	2008
1 Ocak	108.801	113.753
Dönem içerisinde ayrılan karşılıklar		-
Dönem içerisinde yapılan tahsilat	-	(4.952)
31 Aralık	108.801	108.801

Ticari Borçlar

31 Aralık 2009 ve 2008 tarihleri itibariyle ticari borçların detayı aşağıdaki gibidir:

	31 Aralık 2009	31 Aralık 2008
Ticari borçlar	6.190.993	5.754.857
Vadeli çekler ve borç senetleri	9.854.198	1.919.493
	16.045.191	7.674.350
Tenzil: Tahakkuk etmemiş finansman gideri	(235.721)	(20.119)
Toplam kısa vadeli ticari borçlar	15.809.470	7.654.231
Vadeli çekler ve borç senetleri	568.343	-
Toplam uzun vadeli ticari borçlar	568.343	-

Grup'un ticari borçları ortalama 90 gün vadeye sahiptir (31 Aralık 2008: 22 gün). Grup'un ticari borçları için uygulanan yıllık ortalama etkin faiz oranı %24,0'dır (31 Aralık 2008: %25,0).

NOT 6 - DİĞER ALACAK VE BORÇLAR

Diğer Alacaklar

31 Aralık 2009 ve 2008 tarihleri itibariyle kısa vadeli diğer alacakların detayı aşağıdaki gibidir:

	31 Aralık 2009	31 Aralık 2008
Vergi Dairesinden "KDV alacağı" (*)	2.807.490	1.535.090
Peşin ödenen vergi ve fonlar	89.734	151.307
Diğer	8.911	-
Toplam	2.906.135	1.686.397

(*) Grup'un satışlarının önemli bölümünü %8'lik KDV oranı ile gerçekleştirirken, alımlarının önemli kısmını daha yüksek KDV oranları ile yapıyor olması nedeniyle KDV alacağı oluşmaktadır. Grup, söz konusu KDV alacaklarından, bu alacakları diğer vergi borçlarından mahsup etmek veya nakit olarak tahsil etmek yoluyla yararlanmaktadır. Grup'un bu şekilde yararlanan KDV alacakları nedeniyle Vergi Dairesi'ne verilmiş olan 3.637.717 TL (31 Aralık 2008: 4.483.353 TL) tutarında teminat mektubu bulunmaktadır.

AFM ULUSLARARASI FİLM PRODÜKSİYON TİCARET VE SANAYİ A.Ş.

31 ARALIK 2009 VE 2008 TARİHLERİNDE SONA EREN YILLARA AİT KONSOLİDE FİNANSAL TABLOLARA İLİŞKİN AÇIKLAYICI DİPNOTLAR (Tutarlar, aksi belirtilmedikçe, Türk Lirası ("TL") olarak ifade edilmiştir.)

NOT 6 - DİĞER ALACAK VE BORÇLAR (Devamı)

31 Aralık 2009 ve 2008 tarihleri itibariyle uzun vadeli diğer alacakların detayı aşağıdaki gibidir:

	31 Aralık 2009	31 Aralık 2008
Verilen depozito ve teminatlar (*)	368.231	439.394
Toplam	368.231	439.394

(*) Verilen depozito ve teminatlar kiralanın sinema salonlarına ilişkin olarak verilen depozito ve teminatlardan oluşmaktadır.

Diğer Borçlar

31 Aralık 2009 ve 2008 tarihi itibariyle diğer borçların detayı aşağıdaki gibidir:

	31 Aralık 2009	31 Aralık 2008
Ödenecek vergi ve fonlar	1.550.815	657.625
Sosyal güvenlik ve vergi borçları	209.409	29.770
Personele borçlar	-	4.622
Toplam	1.760.224	692.017

NOT 7 - STOKLAR

31 Aralık 2009 ve 2008 tarihleri itibariyle stokların detayı aşağıdaki gibidir:

	31 Aralık 2009	31 Aralık 2008
Emtia	660.448	546.855
Diğer stoklar (*)	261.418	127.151
Verilen sipariş avansları	8.130	-
Toplam	929.996	674.006

(*) Diğer stoklar, işletme malzemeleri ve üniformalardan oluşmaktadır.

AFM ULUSLARARASI FİLM PRODÜKSİYON TİCARET VE SANAYİ A.Ş.

31 ARALIK 2009 VE 2008 TARİHLERİNDE SONA EREN YILLARA AİT KONSOLİDE FİNANSAL TABLOLARA İLİŞKİN AÇIKLAYICI DİPNOTLAR

(Tutarlar, aksi belirtilmedikçe, Türk Lirası ("TL") olarak ifade edilmiştir.)

NOT 8 - MADDİ DURAN VARLIKLAR

31 Aralık 2009 tarihinde sona eren yıla ait maddi varlıklar ve ilgili birikmiş amortismanlarının hareketleri aşağıdaki gibidir:

	1 Ocak 2009	Girişler	Çıkışlar	Transferler	31 Aralık 2009
Maliyet					
Taşıtlar	3.922	-	(1.961)	-	1.961
Mobilya ve ekipman	14.774.825	3.942.901	-	-	18.717.726
Finansal kiralama ile alınan maddi duran varlıklar	41.360.033	2.955.751	-	-	44.315.784
Özel maliyetler	31.024.255	6.767.629	(665.911)	29.662	37.155.635
Yapılmakta olan yatırımlar	29.662	-	-	(29.662)	-
Toplam	87.192.697	13.666.281	(667.872)	-	100.191.106
Birikmiş Amortisman					
Taşıtlar	2.287	685	(1.439)	-	1.533
Mobilya ve ekipman	9.972.625	2.101.721	-	-	12.074.346
Finansal kiralama ile alınan maddi duran varlıklar	28.847.338	2.341.247	-	-	31.188.585
Özel maliyetler	7.903.761	3.347.589	(442.359)	-	10.808.991
Toplam	46.726.011	7.791.242	(443.798)	-	54.073.455
Net Defter Değeri	40.466.686				46.117.651

1 Ocak - 31 Aralık 2009 hesap döneminde maddi ve maddi olmayan varlıklara ilişkin amortisman ve itfa paylarının 7.849.442 TL tutarındaki kısmı satışların maliyeti içerisinde, 129.192 TL (Not 17) tutarındaki kısmı genel yönetim giderleri içerisinde muhasebeleştirilmiştir. 31 Aralık 2009 itibariyle yapılmakta olan yatırımlar sinema salonları ile ilgili yatırımlardan oluşmaktadır.

AFM ULUSLARARASI FİLM PRODÜKSİYON TİCARET VE SANAYİ A.Ş.

31 ARALIK 2009 VE 2008 TARİHLERİNDE SONA EREN YILLARA AİT KONSOLİDE FİNANSAL TABLOLARA İLİŞKİN AÇIKLAYICI DİPNOTLAR

(Tutarlar, aksi belirtilmedikçe, Türk Lirası ("TL") olarak ifade edilmiştir.)

NOT 8 - MADDİ DURAN VARLIKLAR (Devamı)

31 Aralık 2008 tarihinde sona eren yıla ait maddi varlıklar ve ilgili birikmiş amortismanlarının hareketleri aşağıdaki gibidir:

	1 Ocak 2008	Girişler	Çıkışlar	Transferler	31 Aralık 2008
Maliyet					
Taşıtlar	3.922	-	-	-	3.922
Mobilya ve ekipman	14.588.170	190.222	(13.342)	9.775	14.774.825
Finansal kiralama ile alınan maddi duran varlıklar	39.950.721	1.409.312	-	-	41.360.033
Özel maliyetler	26.527.216	1.589.262	-	2.907.777	31.024.255
Yapılmakta olan yatırımlar	29.662	2.917.552	-	(2.917.552)	29.662
Toplam	81.099.691	6.106.348	(13.342)	-	87.192.697
Birikmiş Amortisman					
Taşıtlar	1.500	787	-	-	2.287
Mobilya ve ekipman	7.873.248	2.110.744	(11.367)	-	9.972.625
Finansal kiralama ile alınan maddi duran varlıklar	27.769.268	1.078.070	-	-	28.847.338
Özel maliyetler	4.828.574	3.075.187	-	-	7.903.761
Toplam	40.472.590	6.264.788	(11.367)	-	46.726.011
Net Defter Değeri	40.627.101				40.466.686

1 Ocak - 31 Aralık 2008 hesap döneminde maddi ve maddi olmayan varlıklara ilişkin amortisman ve itfa paylarının 6.141.527 TL tutarındaki kısmı satışların maliyeti içerisinde, 296.111 TL (Not 17) tutarındaki kısmı genel yönetim giderleri içerisinde muhasebeleştirilmiştir. 31 Aralık 2008 itibariyle yapılmakta olan yatırımlar sinema salonları ile ilgili yatırımlardan oluşmaktadır.

AFM ULUSLARARASI FİLM PRODÜKSİYON TİCARET VE SANAYİ A.Ş.

31 ARALIK 2009 VE 2008 TARİHLERİNDE SONA EREN YILLARA AİT KONSOLİDE FİNANSAL TABLOLARA İLİŞKİN AÇIKLAYICI DİPNOTLAR

(Tutarlar, aksi belirtilmedikçe, Türk Lirası ("TL") olarak ifade edilmiştir.)

NOT 9 - MADDİ OLMAYAN DURAN VARLIKLAR

31 Aralık 2009 tarihinde sona eren yıla ait maddi olmayan duran varlıklar ve birikmiş itfa paylarının hareketleri aşağıdaki gibidir:

	1 Ocak 2009	Girişler	Çıkışlar	Transferler	31 Aralık 2009
Maliyet					
Haklar	636.187	9.015	-	-	645.202
Diğer maddi olmayan duran varlıklar	341.535	348.604	-	-	690.139
Filmler	1.860.054	-	-	-	1.860.054
Toplam	2.837.776	357.619	-	-	3.195.395
Birikmiş Amortisman					
Haklar	354.844	113.092	-	-	467.936
Diğer maddi olmayan duran varlıklar	256.031	74.301	-	-	330.331
Filmler	1.860.054	-	-	-	1.860.054
Toplam	2.470.929	187.392	-	-	2.658.321
Net Defter Değeri	366.847			537.074	

AFM ULUSLARARASI FİLM PRODÜKSİYON TİCARET VE SANAYİ A.Ş.

31 ARALIK 2009 VE 2008 TARİHLERİNDE SONA EREN YILLARA AİT KONSOLİDE FİNANSAL TABLOLARA İLİŞKİN AÇIKLAYICI DİPNOTLAR

(Tutarlar, aksi belirtilmedikçe, Türk Lirası ("TL") olarak ifade edilmiştir.)

NOT 9 - MADDİ OLMAYAN DURAN VARLIKLAR (Devamı)

31 Aralık 2008 tarihinde sona eren yıla ait maddi olmayan duran varlıklar ve birikmiş itfa paylarının hareketleri aşağıdaki gibidir:

	1 Ocak 2008	Girişler	Çıkışlar	Transferler	31 Aralık 2008
Maliyet					
Haklar	636.187	-	-	-	636.187
Diğer maddi olmayan duran varlıklar	324.208	17.327	-	-	341.535
Filmler	1.860.054	-	-	-	1.860.054
Toplam	2.820.449	17.327	-	-	2.837.776
Birikmiş Amortisman					
Haklar	231.503	123.341	-	-	354.844
Diğer maddi olmayan duran varlıklar	206.522	49.509	-	-	256.031
Filmler	1.860.054	-	-	-	1.860.054
Toplam	2.298.079	172.850	-	-	2.470.929
Net Defter Değeri	522.370			366.847	

AFM ULUSLARARASI FİLM PRODÜKSİYON TİCARET VE SANAYİ A.Ş.

31 ARALIK 2009 VE 2008 TARİHLERİNDE SONA EREN YILLARA AİT KONSOLİDE FİNANSAL TABLOLARA İLİŞKİN AÇIKLAYICI DİPNOTLAR

(Tutarlar, aksi belirtilmedikçe, Türk Lirası ("TL") olarak ifade edilmiştir.)

NOT 10 - ŞEREFİYE

Grup' un finansal tablolarında yer alan, 10.657.318 TL (31 Aralık 2008: 10.657.318 TL) tutarındaki şerefiye KGM'nin 4 Ağustos 2005 tarihinde iktisap edilmesinden kaynaklanmaktadır.

Şirket ile Fiba Holding A.Ş., Girişim Factoring A.Ş., Finans Finansal Kiralama A.Ş., Fina Holding A.Ş. ve Fiba Factoring A.Ş. arasında 23 Mayıs 2005 tarihinde KGM hisselerinin devrine ilişkin imzalanan hisse alım sözleşmesi ve bu sözleşmenin ödemeye ilişkin maddesinde değişiklik yapan 4 Ağustos 2005 tarihli Protokol'e istinaden 7.222.110 ABD Doları ve ayrıca iktisap sırasında katılan 130.648 YTL'lik ilave maliyet ile birlikte toplam 9.545.561 YTL bedelle KGM'nin % 99,99 oranındaki hisseleri satın alınmıştır.

Grup, KGM'nin satın alınmasından kaynaklanan şerefiyeyi yıllık olarak değer düşüklüğü testine tabi tutmakta olup, söz konusu değer düşüklüğü testindeki en önemli varsayım iskonto faktörüdür. Grup, söz konusu değer düşüklüğü testinde iskonto oranını %17 olarak tespit etmiş, bu iskonto oranı ile yapılan çalışma neticesinde bulunan değer taşınmakta olan değerden 10.612.462 TL (31 Aralık 2008: 1.688.000 TL) daha yüksek çıkmıştır. Değer düşüklüğü testinde kullanılan iskonto oranı 1% daha yüksek olsa idi, bulunacak değer 1.284.811 TL (31 Aralık 2008: 1.288.000 TL) daha düşük olurdu.

NOT 11 - KARŞILIKLAR, KOŞULLU VARLIK VE YÜKÜMLÜLÜKLER

Borç karşılıkları

Kısa vadeli borç karşılıklarının detayı aşağıdaki gibidir:

	31 Aralık 2009	31 Aralık 2008
Gider tahakkukları	1.268.262	966.855
Dava karşılıkları	752.961	841.961
Prim karşılığı	149.375	191.375
İzin karşılığı	115.150	148.573
Kira sözleşmesi iptal tazminatı karşılığı	-	72.752
Toplam	2.285.748	2.221.516

Hukuki davalar için ayrılan karşılıkların 31 Aralık 2009 ve 2008 tarihlerinde sona eren yıllara ait hareketleri aşağıdaki gibidir:

	2009	2008
1 Ocak	841.961	752.216
Dönem içinde ilaveler	-	170.545
Dönem içinde ödenen	(89.000)	(80.800)
31 Aralık	752.961	841.961

AFM ULUSLARARASI FİLM PRODÜKSİYON TİCARET VE SANAYİ A.Ş.

31 ARALIK 2009 VE 2008 TARİHLERİNDE SONA EREN YILLARA AİT KONSOLİDE FİNANSAL TABLOLARA İLİŞKİN AÇIKLAYICI DİPNOTLAR

(Tutarlar, aksi belirtilmedikçe, Türk Lirası ("TL") olarak ifade edilmiştir.)

NOT 11 - KARŞILIKLAR, KOŞULLU VARLIK VE YÜKÜMLÜLÜKLER (Devamı)

Alınan ve verilen teminatlar

31 Aralık 2009 ve 2008 tarihleri itibariyle yükümlülüklerde yer almayan taahhütlerin ve alınan teminatların detayı aşağıdaki gibidir:

		31 Aralık 2009	31 Aralık 2008
Verilen teminat mektupları	TL	5.625.207	6.595.882
	ABD Doları (TL karşılığı)	410.394	380.977
	EURO (TL karşılığı)	1.351.237	581.197
Toplam		7.386.838	7.558.056
Verilen teminat senetleri	ABD Doları (TL karşılığı)	10.659.143	9.682.018
Toplam		10.659.143	9.682.018
Alınan teminat mektupları	TL	-	170.000
	ABD Doları (TL karşılığı)	891.000	756.150
Toplam		891.000	926.150
Alınan teminat senetleri/çekleri	TL	219.525	52.500
	ABD Doları (TL karşılığı)	14.143.160	13.060.298
Toplam		14.362.685	13.112.798

Alınan teminat çeklerinin 6.397.500 ABD Doları karşılığı 9.632.716 TL tutarındaki kısmı yapılan reklam sözleşmesi çerçevesinde Fida'dan alınan teminat niteliğindeki çeklerden oluşmaktadır (31 Aralık 2008: 6.060.000 ABD Doları karşılığı 9.164.538 TL).

Verilen ABD Doları teminat senetleri, 1.749.984 ABD Doları ve 2.115.205 ABD Doları tutarındaki iki adet uzun vadeli banka kredisine karşılık verilmiştir (31 Aralık 2008: 4.000.000 ABD Doları ve 3.026.000 ABD Doları tutarındaki iki adet uzun vadeli banka kredisine karşılık verilmiştir).

2008 yılı içerisinde kullanılan 4 yıl vadeli 3.026.000 ABD Doları ve 2.500.000 ABD Doları tutarındaki krediler karşılığında, Antares Alışveriş Merkezinde yer alacak sinemaların ve AFM Fitaş sinemalarının hasılatları kredi geri ödeme tutarı ile sınırlı olmak üzere kredilere temlik edilmiştir

AFM ULUSLARARASI FİLM PRODÜKSİYON TİCARET VE SANAYİ A.Ş.

31 ARALIK 2009 VE 2008 TARİHLERİNDE SONA EREN YILLARA AİT KONSOLİDE FİNANSAL TABLOLARA İLİŞKİN AÇIKLAYICI DİPNOTLAR

(Tutarlar, aksi belirtilmedikçe, Türk Lirası ("TL") olarak ifade edilmiştir.)

NOT 11 - KARŞILIKLAR, KOŞULLU VARLIK VE YÜKÜMLÜLÜKLER (Devamı)

Vergi cezaları ile ilgili koşullu yükümlülükler

T.C. Maliye Bakanlığı Gelirler Kontrolörlerinin Şirket'in 2002 ve 2003 yıllarında akdetmiş olduğu 23 adet finansal kiralama sözleşmelerine istinaden 2003, 2004, 2005, 2006 ve 2007 yıllarına ilişkin finansal kiralama işlemleri ile sınırlı olmak üzere AFM'de 2008 yılı içerisinde gerçekleştirdiği vergi incelemeleri neticesinde düzenlenen vergi inceleme raporları kapsamında, finansal kiralama sözleşmelerine dahil edilen bir kısım malların 3226 sayılı Finansal Kiralama Kanunu kapsamında finansal kiralamaya konu edilmesinin mümkün olmadığı gerekçesiyle 2003 ve 2004 yıllarına ilişkin Kurumlar Vergisi tarhiyatı yapılmıştır. Ayrıca, Şirket'in 2003 ve 2004 yıllarına ilişkin tarh edilen söz konusu vergiler ve cezalar ile bunlara bağlı gecikme faizlerinin tahakkuk işlemlerinin kesinleşmesi halinde; AFM'nin vergi inceleme raporuna konu finansal kiralama işlemlerinden kaynaklanan 2005, 2006 ve 2007 yıllarına ilişkin kurumlar vergisi beyannamelerinin fazladan beyan edildiği anlaşılan matrahlar çerçevesinde AFM tarafından verilecek düzeltme beyannameleri ile düzeltilerek genel esaslar çerçevesinde ilgili yıllara ilişkin fazladan ödenen Kurumlar Vergileri'nin iadesine olanak sağlanmıştır. Bu çerçevede, Şirket'e 2003 ve 2004 yılları ile ilgili olarak 631.892 TL tutarında ilave Kurumlar Vergisi ile 271.886 TL ilave Geçici Vergi ödemesi gerektiği tebliğ edilmiş, ancak Geçici Vergi tutarı olan 271.886 TL'nin kurumlar vergisi tahakkuku ile birlikte terkin olması nedeniyle aslının aranmayarak ilgili gecikme faizi ve cezasının aranacağı bildirilmiştir. Söz konusu Kurumlar Vergisi tutarlarıyla ilgili olarak 1.355.666 TL tutarında da vergi zıyaı cezası tarh edilmiştir. Yukarıda bahsedildiği üzere, 2003 ve 2004 yıllarına ilişkin söz konusu vergi ve cezaların kesinleşmesi durumunda, 2005 yılına ilişkin 72.687 TL, 2006 yılına ilişkin 97.047 TL, 2007 yılına ilişkin 71.708 TL olmak üzere toplam 241.442 TL tutarındaki Kurumlar Vergisi'nin genel esaslar çerçevesinde düzeltilerek AFM'ye iadesine olanak sağlanmıştır. 2003 ve 2004 yıllarına ilişkin Kurumlar Vergisi ve vergi zıyaı cezaları ile ilgili olarak 19 Mart 2009 tarihinde T.C. Gelir İdaresi Başkanlığı İstanbul Vergi Dairesi Başkanlığı tarafından kurulan Uzlaşma Komisyonu ile uzlaşma görüşmeleri yapılmış, ancak görüşmeler sonucunda uzlaşma sağlanamamıştır. Şirket yönetimi tarh edilen vergilerin ve cezaların iptali için 2 Nisan 2009 tarihinde dava açmıştır. Konsolide finansal tabloların onaylandığı tarih itibariyle konuyla ilgili hukuki sürecin sonucu güvenilir olarak tahmin edilememekte olup, bu nedenle 31 Aralık 2009 tarihli konsolide finansal tablolarda konuyla ilgili herhangi bir karşılık ayrılmamıştır. Söz konusu hukuki sürecin tamamıyla Şirket aleyhine sonuçlanması halinde yukarıda bahsi geçen vergi ve cezalarının hesaplanması gereken yasal faizleri ile birlikte ödenmesi gerekecektir. Söz konusu sürecin tamamıyla Şirket'in lehine sonuçlanması halinde ise yukarıda belirtilen Kurumlar Vergisi tarhiyatı, vergi cezaları ve bunlara ilişkin yasal faizler ile izleyen yıllara ilişkin düzeltme işlemleri ortadan kalkacaktır.

AFM ULUSLARARASI FİLM PRODÜKSİYON TİCARET VE SANAYİ A.Ş.

31 ARALIK 2009 VE 2008 TARİHLERİNDE SONA EREN YILLARA AİT KONSOLİDE FİNANSAL TABLOLARA İLİŞKİN AÇIKLAYICI DİPNOTLAR

(Tutarlar, aksi belirtilmedikçe, Türk Lirası ("TL") olarak ifade edilmiştir.)

NOT 12 - TAAHHÜTLER

Operasyonel kiralama yükümlülükleri

Grup'un 31 Aralık 2009 ve 2008 tarihleri itibariyle sinema salonlarına ilişkin mevcut operasyonel kiralama sözleşmelerinden kaynaklanan gelecek dönemlere ilişkin kira yükümlülükleri aşağıdaki gibidir:

Kiralama dönemi	31 Aralık 2009	31 Aralık 2008
2009	-	11.462.252
2010	11.825.207	10.270.303
2011	11.359.954	9.370.915
2012	10.105.659	8.223.154
2013	9.059.199	7.285.582
2014 ve sonrası	30.315.374	22.051.024
Toplam	72.665.393	68.663.230

Grup'un ilgili operasyonel kiralamaları nedeniyle 31 Aralık 2009 tarihinde sona eren yıla ait gelir tablosunda muhasebeleştirilmiş 12.801.098 TL'lik (1 Ocak - 31 Aralık 2008: 10.837.250 TL) kira gideri bulunmaktadır.

Grup, üst düzey yöneticilerine ve bölge müdürlerine tahsis ettiği araçları operasyonel kiralama yöntemi ile kiralamaktadır.

Grup'un 31 Aralık 2009 tarihi itibariyle operasyonel kiralama anlaşmaları nedeniyle bilanço tarihinden sonraki minimum operasyonel kiralama borçları aşağıdaki gibidir:

	Döviz cinsi	Döviz tutarı	TL
1 seneden az	ABD Doları	29.280	44.087
1 seneden az	Avro	57.084	123.319
1-5 sene arası	ABD Doları	10.668	16.062
1-5 sene arası	Avro	56.348	121.728
Toplam			305.196

Grup'un 31 Aralık 2008 tarihi itibariyle operasyonel kiralama anlaşmaları nedeniyle bilanço tarihinden sonraki minimum operasyonel kiralama borçları aşağıdaki gibidir:

	Döviz cinsi	Döviz tutarı	TL
1 seneden az	ABD Doları	32.463	49.094
1 seneden az	Euro	45.804	98.057
1-5 sene arası	ABD Doları	39.948	60.413
1-5 sene arası	Euro	83.362	178.462
Toplam			386.026

Grup'un ilgili faaliyet kiralamaları nedeniyle 31 Aralık 2009 tarihinde sona eren yıla ait gelir tablosunda tahakkuk etmiş 140.795 TL'lik (1 Ocak - 31 Aralık 2007: 79.782 TL) kira gideri bulunmaktadır.

AFM ULUSLARARASI FİLM PRODÜKSİYON TİCARET VE SANAYİ A.Ş.

31 ARALIK 2009 VE 2008 TARİHLERİNDE SONA EREN YILLARA AİT KONSOLİDE FİNANSAL TABLOLARA İLİŞKİN AÇIKLAYICI DİPNOTLAR

(Tutarlar, aksi belirtilmedikçe, Türk Lirası ("TL") olarak ifade edilmiştir.)

NOT 13 - ÇALIŞANLARA SAĞLANAN FAYDALAR

Kıdem Tazminatı Karşılığı

Aşağıda belirtilen yasal yükümlülükler haricinde, Şirket'in herhangi bir emeklilik taahhüdü anlaşması bulunmamaktadır.

Türkiye'de mevcut kanunlar çerçevesinde, Grup bir yıllık hizmet süresini dolduran ve herhangi bir geçerli nedene bağlı olmaksızın işine son verilen, askerlik hizmeti için göreve çağrılan, vefat eden, erkekler için 25 kadınlar için 20 yıllık hizmet süresini dolduran ya da emeklilik yaşına gelmiş (kadınlarda 58, erkeklerde 60 yaş) personeline kıdem tazminatı ödemesi yapması zorundadır.

Ödenecek tazminat her hizmet yılı için bir aylık maaş kadardır ve bu tutar 31 Aralık 2009 tarihi itibarıyla 2.365,16 TL (31 Aralık 2008: 2.173,18 TL) ile sınırlandırılmıştır. Türkiye'de kıdem tazminatı karşılığı için fon oluşturma zorunluluğu olmadığından dolayı herhangi bir özel fon ayrılmamıştır.

Kıdem tazminatı karşılığı çalışanların emekliliği halinde ödenmesi gereken muhtemel yükümlülüğün bugünkü değerinin aşağıda açıklanan aktüer öngörüler doğrultusunda tahmin edilmesiyle hesaplanır:

	31 Aralık 2009	31 Aralık 2008
İskonto oranı (%)	5,92	6,26
Sinema personelinin emeklilik olasılığına ilişkin oran (%)	94,58	95,83
Genel yönetim personelinin emeklilik olasılığına ilişkin oran (%)	93,06	93,81

Temel varsayım, her yıllık hizmet için belirlenen tavan karşılığının enflasyon ile orantılı olarak artmasıdır. Böylece uygulanan iskonto oranı enflasyonun beklenen etkilerinden arındırılmış gerçek oranı gösterir. Grup'un kıdem tazminatı karşılığı, kıdem tazminatı tavanı her altı ayda bir ayarlandığı için, 1 Ocak 2010 tarihinden itibaren geçerli olan 2.427,04 TL (1 Ocak 2009: 2.260,05 TL) üzerinden hesaplanmaktadır.

1 Ocak - 31 Aralık 2009 ve 2008 hesap dönemleri içerisinde kıdem tazminatı yükümlülüğüne ilişkin hareketler aşağıdaki gibidir:

	31 Aralık 2009	31 Aralık 2008
1 Ocak	229.567	253.702
Faiz maliyeti	33.236	26.534
Cari dönem hizmet maliyeti	215.095	121.529
Aktüeryal zarar	10.085	21.026
Dönem içerisindeki azalış	(223.261)	(193.224)
31 Aralık	264.722	229.567

AFM ULUSLARARASI FİLM PRODÜKSİYON TİCARET VE SANAYİ A.Ş.

31 ARALIK 2009 VE 2008 TARİHLERİNDE SONA EREN YILLARA AİT KONSOLİDE FİNANSAL TABLOLARA İLİŞKİN AÇIKLAYICI DİPNOTLAR

(Tutarlar, aksi belirtilmedikçe, Türk Lirası ("TL") olarak ifade edilmiştir.)

NOT 14 - DİĞER VARLIK VE YÜKÜMLÜLÜKLER

31 Aralık 2009 ve 2008 tarihleri itibariyle diğer dönen varlıkların detayı aşağıdaki gibidir:

	31 Aralık 2009	31 Aralık 2008
Devreden katma değer vergisi	1.293.246	2.158.975
Peşin ödenen giderler	1.048.392	490.406
Gelir tahakkukları	144.332	144.358
Verilen iş avansları	15.249	49.115
Personele verilen avanslar	6.684	8.677
Diğer çeşitli dönen varlıklar	110.724	3.174
Toplam	2.618.862	2.854.705

31 Aralık 2009 ve 2008 tarihleri itibariyle diğer duran varlıkların detayı aşağıdaki gibidir:

	31 Aralık 2009	31 Aralık 2008
Verilen avanslar (*)	582.344	413.059
Peşin ödenen giderler	438.684	-
Toplam	1.021.028	413.059

(*) Avans tutarları yapımı süren salonlar için verilmiştir.

Diğer Yükümlülükler

31 Aralık 2009 ve 2008 tarihleri itibariyle diğer kısa ve uzun vadeli yükümlülüklerin detayı aşağıdaki gibidir:

	31 Aralık 2009	31 Aralık 2008
Ertelenen gelirler (*)	1.492.045	590.212
Diğer	13.989	4.583
Toplam	1.506.034	594.795

	31 Aralık 2009	31 Aralık 2008
Uzun vadeli ertelenen gelirler	43.271	43.271
Toplam	43.271	43.271

(*) Grup'un 31 Aralık 2009 tarihi itibariyle bilançosunda diğer yükümlülükler içerisinde yer alan ertelenmiş gelirlerin 1.125.559 TL'lik (31 Aralık 2008: Yoktur) kısmı Reklam Üssü A.Ş. ile yapılan reklam anlaşması çerçevesinde gelecek aylarda elde edilecek olan reklam geliri ile ilgilidir.

AFM ULUSLARARASI FİLM PRODÜKSİYON TİCARET VE SANAYİ A.Ş.

31 ARALIK 2009 VE 2008 TARİHLERİNDE SONA EREN YILLARA AİT KONSOLİDE FİNANSAL TABLOLARA İLİŞKİN AÇIKLAYICI DİPNOTLAR

(Tutarlar, aksi belirtilmedikçe, Türk Lirası ("TL") olarak ifade edilmiştir.)

NOT 15 - ÖZKAYNAKLAR

Şirket'in 31 Aralık 2009 ve 2008 tarihlerindeki hissedarları ve sermaye içindeki payları tarihi değerlerle aşağıdaki gibidir:

	Hisse Grubu	31 Aralık 2009		Hisse Grubu	31 Aralık 2008	
		Pay tutarı	Pay yüzdesi %		Pay tutarı	Pay yüzdesi %
Eurasia Cinemas B.V.	A	8.350.441	61,90	A	5.092.311	37,75
Eurasia Cinemas B.V.	C	3.521.945	26,11	C	4.870.981	36,11
Halka açık kısım	C	1.617.977	11,99	C	268.941	2,00
Eurasia Cinemas B.V. (*)		-	-	B	1.909.094	14,14
A. Adnan Akdemir		-	-	A	1.349.036	10,00
Toplam		13.490.363	100,00		13.490.363	100,00

(*) Sermaye Piyasası Kurulu'nun 3 Eylül 2009 tarihli ve Sanayi ve Ticaret Bakanlığı İç Ticaret Genel Müdürlüğü'nün 9 Eylül 2009 tarihli izinleri ile Grup'un 1.909.094 TL nominal bedelli 190.909.438 adet B Grubu hisse senedi 11 Aralık 2009 tarihinde gerçekleştirilen Olağanüstü Ortaklar Genel Kurulu Kararı ile A grubuna dönüştürülmüştür.

Şirket'in ana ortağı Eurasia Cinemas B.V. ile diğer ortak Ahmet Adnan Akdemir arasında 26 Şubat 2008 tarihinde imzalanan opsiyon anlaşması uyarınca, Ahmet Adnan Akdemir'e ait ve Şirket sermayesinin %10'una tekabül eden 1.349.036 TL nominal değerli 134.903.629 adet A grubu hissenin Eurasia Cinemas B.V.'ye satışına ilişkin süreç 10 Temmuz 2009 tarihinde başlayıp 5 Kasım 2009 tarihinde tamamlanmış olup, tüm A grubu hisse senetleri Ahmet Adnan Akdemir tarafından Eurasia Cinemas B.V.'ye transfer edilmiştir.

Aşağıda yazılı Genel Kurul kararları haricinde, Genel Kurul toplantılarında A ve B Grubu hisselerin her biri hisse başına 2 oy ve C Grubu hisselerin her biri hisse başına 1 oy hakkı verir:

- B Grubu hissedarlar tarafından aday gösterilen Yönetim Kurulu Üyesi atamasına ilişkin Genel Kurul kararlarında, A ve C Grubu hisselerinin her birinin 1 oy hakkı ve B Grubu hisselerinin her birinin 10 oy hakkı bulunmaktadır;
- A Grubu hissedarlar tarafından aday gösterilen Yönetim Kurulu Üyesi atamasına ilişkin Genel Kurul kararlarında, B ve C Grubu hisselerinin her birinin 1 oy hakkı ve A Grubu hisselerinin her birinin 10 oy hakkı bulunmaktadır.

Şirket Ana Sözleşmesi'nde belirtilen kısıtlamalara tabi olarak ve Türk Ticaret Kanunu ve Sermaye Piyasası mevzuatı gereğince gerekli tüm izinlerin alınması ve gerekli Ana Sözleşme değişikliğinin yapılması şartı ile B Grubu hissedarları, Şirket'e yapacakları talep sonucunda her zaman, B Grubu hisselerini C Grubu hisselerine dönüştürebilirler veya yapılacak sermaye artırımlarında B Grubu yerine C Grubu hisse alabilirler ve A Grubu hissedarları, Şirket'e yapacakları talep sonucunda her zaman, A Grubu hisselerini C Grubu hisselerine dönüştürebilirler veya yapılacak sermaye artırımlarında A Grubu yerine C Grubu hisse alabilirler.

AFM ULUSLARARASI FİLM PRODÜKSİYON TİCARET VE SANAYİ A.Ş.

31 ARALIK 2009 VE 2008 TARİHLERİNDE SONA EREN YILLARA AİT KONSOLİDE FİNANSAL TABLOLARA İLİŞKİN AÇIKLAYICI DİPNOTLAR

(Tutarlar, aksi belirtilmedikçe, Türk Lirası ("TL") olarak ifade edilmiştir.)

NOT 15 - ÖZKAYNAKLAR (Devamı)

Herhangi bir B Grubu hissesinin, B Grubu hisselerinin Şirket sermayesinin %3'ünden daha azını temsil edecek hale gelmesine yol açacak şekilde C Grubu hissesine dönüştürülmesi halinde, B Grubu hisse sahibi C Grubu hisseleri ile birlikte Şirket'in sermayesinin %3'ünden fazlasına sahip olduğu müddet boyunca ve

- a) bu şekilde dönüştürülen veya yeni ihraç edilen C Grubu hisseleri üçüncü bir kişiye devredilmesinden ve
- b) bu dönüşümden itibaren 6 ay geçmesinden,

hangisi daha önce gerçekleşir ise o tarihe kadar bu Ana Sözleşmenin diğer maddelerinde belirtilen %3'lük sınıra bakılmaksızın bu Ana Sözleşme uyarınca B Grubu hisselerine ait tüm hak ve imtiyazlar B Grubu hisse sahibinde kalmaya devam edecektir.

B Grubu tarafından yukarıdaki şekilde C Grubuna çevrilen C Grubu hisselerinin devrinden sonra, B Grubu hisselerinin Şirket sermayesinin %3'ün altına düşmesi halinde, B Grubu hisselerine tanınan imtiyazlar ortadan kalkacaktır.

Türk Ticaret Kanunu'na göre, yasal yedekler birinci ve ikinci tertip yasal yedekler olmak üzere ikiye ayrılır. Türk Ticaret Kanunu'na göre birinci tertip yasal yedekler, şirketin ödenmiş sermayesinin %20'sine ulaşıncaya kadar, kanuni net karın %5'i olarak ayrılır. İkinci tertip yasal yedekler ise ödenmiş sermayenin %5'ini aşan dağıtılan karın %10'udur. Türk Ticaret Kanunu'na göre, yasal yedekler ödenmiş sermayenin %50'sini geçmediği sürece sadece zararları netleştirmek için kullanılabilir, bunun dışında herhangi bir şekilde kullanılması mümkün değildir.

Yukarıda bahsi geçen tutarların SPK Finansal Raporlama Standartları uyarınca "Kardan Ayrılan Kısıtlanmış Yedekler" içerisinde sınıflandırılması gerekmektedir. Grup'un 31 Aralık 2009 tarihi itibarıyla kardan ayrılan kısıtlanmış yedeklerinin tutarı 580.507 TL'dir (31 Aralık 2008: 580.507 TL).

SPK'nın 1 Ocak 2008 tarihine kadar geçerli olan gereklilikleri uyarınca enflasyona göre düzeltilen ilk finansal tablo denkleştirme işlemi ortaya çıkan ve "geçmiş yıllar zararı"nda izlenen tutar, SPK'nın kar dağıtımına ilişkin düzenlemeleri çerçevesinde, enflasyona göre düzeltilmiş finansal tablolara göre dağıtılabilecek kar rakamı bulunurken indirim kalemi olarak dikkate alınmaktaydı.

Bununla birlikte, "geçmiş yıllar zararı"nda izlenen söz konusu tutar, varsa dönem karı ve dağıtılmamış geçmiş yıl karları, kalan zarar miktarının ise sırasıyla olağanüstü yedek akçeler, yasal yedek akçeler, özkaynak kalemlerinin enflasyon muhasebesine göre düzeltilmesinden kaynaklanan sermaye yedeklerinden mahsup edilmesi mümkün bulunmaktaydı.

Yine 1 Ocak 2008 tarihine kadar geçerli olan uygulama uyarınca enflasyona göre düzeltilen ilk finansal tablo düzenlenmesi sonucunda özkaynak kalemlerinden "Sermaye, Emisyon Primi, Yasal Yedekler, Statü Yedekleri, Özel Yedekler ve Olağanüstü Yedek" kalemlerine bilançoda kayıtlı değerleri ile yer verilmekte ve bu hesap kalemlerinin düzeltilmiş değerleri toplu halde özkaynak grubu içinde "özsermaye enflasyon düzeltmesi farkları" hesabında yer almaktaydı. Tüm özkaynak kalemlerine ilişkin "özsermaye enflasyon düzeltmesi farkları" sadece bedelsiz sermaye artırımını veya zarar mahsubunda, olağanüstü yedeklerin kayıtlı değerleri ise, bedelsiz sermaye artırımını; nakit kar dağıtımını ya da zarar mahsubunda kullanılabilmekteydi.

AFM ULUSLARARASI FİLM PRODÜKSİYON TİCARET VE SANAYİ A.Ş.

31 ARALIK 2009 VE 2008 TARİHLERİNDE SONA EREN YILLARA AİT KONSOLİDE FİNANSAL TABLOLARA İLİŞKİN AÇIKLAYICI DİPNOTLAR

(Tutarlar, aksi belirtilmedikçe, Türk Lirası ("TL") olarak ifade edilmiştir.)

NOT 15 - ÖZKAYNAKLAR (Devamı)

1 Ocak 2008 itibariyle yürürlüğe giren Seri: XI No: 29 sayılı tebliğ ve ona açıklama getiren SPK duyurularına göre "Ödenmiş Sermaye", "Kardan Ayrılan Kısıtlanmış Yedekler" ve "Hisse Senedi İhraç Primleri"nin yasal kayıtlardaki tutarları üzerinden gösterilmesi gerekmektedir. Söz konusu tebliğin uygulanması esnasında değerlemelerde çıkan farklılıkların (enflasyon düzeltmesinden kaynaklanan farklılıklar gibi):

- "Ödenmiş Sermaye"den kaynaklanmaktaysa ve henüz sermayeye ilave edilmemişse, "Ödenmiş Sermaye" kaleminden sonra gelmek üzere açılacak "Sermaye Düzeltmesi Farkları" kalemiyle;
- "Kardan Ayrılan Kısıtlanmış Yedekler" ve "Hisse Senedi İhraç Primleri"nden kaynaklanmakta ve henüz kar dağıtımı veya sermaye artırımına konu olmamışsa "Geçmiş Yıllar Kar/Zararıyla", ilişkilendirilmesi gerekmektedir. Diğer özkaynak kalemleri ise SPK Finansal Raporlama Standartları çerçevesinde değerlendirilen tutarları ile gösterilmektedir.

Sermaye düzeltmesi farklarının sermayeye eklenmek dışında bir kullanımı yoktur.

Sermaye Piyasası Kurulu'nun 9 Ocak 2009 tarihli kararı gereğince 2009 yılı faaliyetlerinden elde edilen karların dağıtım esasları ile ilgili olarak payları borsada işlem gören anonim ortaklıklar için, asgari kar dağıtım oranı % 20 (2008: %20) olarak uygulanacaktır. Söz konusu Kurul Kararı ve SPK'nın halka açık şirketlerin kar dağıtım esaslarını düzenlediği Seri: IV, No: 27 Tebliğine göre bu dağıtımın şirketlerin genel kurullarında alacakları karara bağlı olarak nakit ya da temettünün sermayeye eklenmesi suretiyle ihraç edilecek payların bedelsiz olarak ortaklara dağıtılmasına ya da belli oranda nakit, belli oranda bedelsiz pay dağıtılması suretiyle gerçekleştirilebilmesine; belirlenecek birinci temettü tutarının mevcut ödenmiş/çıkarılmış sermayelerinin %5'inden az olması durumunda, söz konusu tutarın dağıtılmadan ortaklık bünyesinde bırakılabilmesine imkan verilmiş ancak bir önceki döneme ilişkin temettü dağıtımını gerçekleştirilmeden sermaye artırımını yapan ve bu nedenle payları "eski" ve "yeni" şeklinde ayrılan anonim ortaklıklardan, 2008 yılı faaliyetleri sonucunda elde ettikleri dönem karından temettü dağıtacakların, hesaplayacakları birinci temettüyü nakden dağıtılmaları zorunluluğu getirilmiştir.

Ayrıca, 25 Şubat 2005 tarih 7/242 sayılı SPK kararı uyarınca; SPK düzenlemelerine göre bulunan net dağıtılabilir kar üzerinden SPK'nın asgari kar dağıtım zorunluluğuna ilişkin düzenlemeleri uyarınca hesaplanan kar dağıtım tutarının, tamamının yasal kayıtlarda yer alan dağıtılabilir kardan karşılanabilmesi durumunda, bu tutarın tamamı, karşılanmaması durumunda ise yasal kayıtlarda yer alan net dağıtılabilir karın tamamı dağıtılacaktır. SPK düzenlemelerine göre hazırlanan finansal tablolarda veya yasal kayıtların herhangi birinde dönem zararı olması durumunda ise kar dağıtımı yapılmayacaktır.

31 Aralık 2009 tarihi itibariyle Şirket'in Türk Ticaret Kanunu uyarınca düzenlenen mali tabloları dikkate alındığında dağıtılabilir kar tutarı bulunmamaktadır (31 Aralık 2008: Yoktur).

AFM ULUSLARARASI FİLM PRODÜKSİYON TİCARET VE SANAYİ A.Ş.

31 ARALIK 2009 VE 2008 TARİHLERİNDE SONA EREN YILLARA AİT KONSOLİDE FİNANSAL TABLOLARA İLİŞKİN AÇIKLAYICI DİPNOTLAR

(Tutarlar, aksi belirtilmedikçe, Türk Lirası ("TL") olarak ifade edilmiştir.)

NOT 16 - SATIŞLAR VE SATIŞLARIN MALİYETİ

	1 Ocak - 31 Aralık 2009	1 Ocak - 31 Aralık 2008
Bilet satış ve büfe gelirleri	73.129.768	69.022.670
Eksi: Rüsum vergisi	(4.584.934)	(4.751.181)
Bilet satış ve büfe gelirleri, net	68.544.834	64.271.489
Reklam ve sponsorluk gelirleri	8.681.538	6.977.791
Diğer hizmet gelirleri	6.940	6.616
Satışlardan iadeler	(654.433)	(338.506)
Hizmet gelirleri, net	76.578.879	70.917.390
Esas faaliyetlerden diğer gelirler (*)	1.074.710	393.295
Satışların maliyeti	(67.113.406)	(61.805.208)
Brüt kar	10.540.183	9.505.477

Grup 1 Ocak - 31 Aralık 2009 hesap döneminde 6.237.329 adet bilet satmıştır (1 Ocak - 31 Aralık 2008: 6.637.603 adet).

(*) Esas faaliyetlerden diğer gelirler genel itibarıyla masaj koltuğu gelirleri ve oyuncak makinesi gelirlerinden oluşmaktadır.

NOT 17 - PAZARLAMA, SATIŞ VE DAĞITIM GİDERLERİ, GENEL YÖNETİM GİDERLERİ

Pazarlama, satış ve dağıtım giderleri

	1 Ocak - 31 Aralık 2009	1 Ocak - 31 Aralık 2008
İlan ve reklam giderleri	391.826	224.058
Festival giderleri	145.941	-
Danışmanlık müşavirlik gideri	-	22.052
Diğer giderler	93.314	39.625
Toplam	631.081	285.735

AFM ULUSLARARASI FİLM PRODÜKSİYON TİCARET VE SANAYİ A.Ş.

31 ARALIK 2009 VE 2008 TARİHLERİNDE SONA EREN YILLARA AİT KONSOLİDE FİNANSAL TABLOLARA İLİŞKİN AÇIKLAYICI DİPNOTLAR

(Tutarlar, aksi belirtilmedikçe, Türk Lirası ("TL") olarak ifade edilmiştir.)

NOT 17 - PAZARLAMA, SATIŞ VE DAĞITIM GİDERLERİ, GENEL YÖNETİM GİDERLERİ (Devamı)

Genel yönetim giderleri

	1 Ocak - 31 Aralık 2009	1 Ocak - 31 Aralık 2008
Danışmanlık ve müşavirlik giderleri	2.317.004	1.819.621
Personel ücret ve kıdem tazminatı giderleri	1.778.248	2.405.201
Seyahat giderleri	258.074	267.905
Festival giderleri	224.419	311.141
Haberleşme giderleri	214.538	154.064
Vergi, resim ve harçlar	211.852	85.673
Amortisman ve tükenme payları	129.192	296.111
Mahkeme ve noter giderleri	92.356	31.536
Sigorta giderleri	45.181	46.279
Dava karşılığı gideri	-	170.545
İzin yükümlülüğü karşılık gideri	-	43.204
Diğer giderler	107.430	135.787
Toplam	5.378.294	5.767.067

Toplam tutarı 9.634.252 TL (1 Ocak - 31 Aralık 2008: 10.060.378 TL) olan cari dönem personel giderlerinin (ödenen ücretler, birikmiş izin karşılık gideri ve kıdem tazminatı gideri dahil olmak üzere), 7.841.553 TL'si (1 Ocak - 31 Aralık 2008: 7.600.967 TL) satılan malın maliyetine, 1.778.248 TL'si (1 Ocak - 31 Aralık 2008: 2.448.405 TL) genel yönetim giderlerine, 14.450 TL'si (1 Ocak - 31 Aralık 2008: 11.006 TL) satış ve pazarlama giderlerine dahil edilmiştir.

NOT 18 - NİTELİKLERİNE GÖRE GİDERLER

	1 Ocak - 31 Aralık 2009	1 Ocak - 31 Aralık 2008
Filmci payı gideri	26.119.880	25.042.279
Kira giderleri	12.875.675	10.853.705
Personel ücret ve kıdem tazminatı giderleri	9.634.252	10.017.174
Amortisman ve tükenme payları	7.978.634	6.437.638
Büfe ürünleri maliyeti	2.907.342	2.938.503
Enerji giderleri	2.692.782	2.578.657
Genel giderlere katılım	2.704.267	2.319.444
Bakım giderleri	2.382.823	2.201.059
Danışmanlık müşavirlik gideri	2.317.004	1.841.673
Vergi, resim ve harçlar	873.124	391.401
Sigorta giderleri	508.452	422.446
Haberleşme giderleri	460.857	1.006.717
İlan ve reklam giderleri	391.826	224.058
Seyahat giderleri	325.436	267.905
Festival giderleri	220.450	311.141
Mahkeme ve noter giderleri	92.356	31.536
İzin yükümlülüğü karşılık gideri	-	43.204
Dava karşılığı gideri	-	170.545
Diğer	64.103	758.925
Toplam	72.549.263	67.858.010

AFM ULUSLARARASI FİLM PRODÜKSİYON TİCARET VE SANAYİ A.Ş.

31 ARALIK 2009 VE 2008 TARİHLERİNDE SONA EREN YILLARA AİT KONSOLİDE FİNANSAL TABLOLARA İLİŞKİN AÇIKLAYICI DİPNOTLAR

(Tutarlar, aksi belirtilmedikçe, Türk Lirası ("TL") olarak ifade edilmiştir.)

NOT 19 - DİĞER FAALİYETLERDEN GELİR VE GİDERLER

Diğer faaliyetlerden gelirler:

	1 Ocak - 31 Aralık 2009	1 Ocak - 31 Aralık 2008
Sigorta tazminat gelirleri	263.911	66.178
Olağan dışı gelir ve karlar	227.774	-
Konusu kalmayan karşılıklar	165.005	85.752
Komisyon gelirleri	54.617	-
Sabit kıymet satış gelirleri	12.912	47.147
Muhtelif tazminat gelirleri	-	138.000
Diğer	119.241	118.688
Toplam	843.460	455.765

Diğer faaliyetlerden giderler:

Olağan dışı gider ve zararlar	323.786	-
Kapanan lokasyon özel maliyet giderleri	223.552	-
Kira sözleşmesi iptali tazminat giderleri	-	72.752
Diğer	301.262	55.210
Toplam	848.599	127.962

NOT 20 - FİNANSAL GELİRLER

	1 Ocak - 31 Aralık 2009	1 Ocak - 31 Aralık 2008
Kur farkı gelirleri	6.539.190	5.322.936
Faiz gelirleri	580.983	432.658
Vade farkı gelirleri	448.969	67.611
Toplam	7.569.142	5.823.205

NOT 21 - FİNANSAL GİDERLER

	1 Ocak - 31 Aralık 2009	1 Ocak - 31 Aralık 2008
Kur farkı giderleri	7.155.067	13.474.267
Kredi faiz gideri	4.777.298	3.030.843
Teminat mektupları gideri	1.316.281	512.456
Finansal kiralama giderleri	775.097	549.877
Banka komisyon gideri	530.500	574.446
Vade farkı giderleri	427.284	79.939
Diğer	25.498	-
Toplam	15.007.025	18.221.828

AFM ULUSLARARASI FİLM PRODÜKSİYON TİCARET VE SANAYİ A.Ş.

31 ARALIK 2009 VE 2008 TARİHLERİNDE SONA EREN YILLARA AİT KONSOLİDE FİNANSAL TABLOLARA İLİŞKİN AÇIKLAYICI DİPNOTLAR

(Tutarlar, aksi belirtilmedikçe, Türk Lirası ("TL") olarak ifade edilmiştir.)

NOT 22 - VERGİ VARLIKLARI VE YÜKÜMLÜLÜKLERİ

Türk vergi mevzuatı, ana ortaklık olan şirketin bağlı ortaklıkları ve iştiraklerini konsolide ettiği finansal tabloları üzerinden vergi beyannamesi vermesine olanak tanımamaktadır. Bu sebeple bu konsolide finansal tablolara yansıtılan vergi karşılıkları, tam konsolidasyon kapsamına alınan tüm şirketler için ayrı ayrı hesaplanmıştır.

Kurumlar Vergisi Kanunu 13 Eylül 2006 tarih ve 5520 sayılı yasa ile değişmiştir. Söz konusu 5520 sayılı yeni Kurumlar Vergisi Kanunu'nun pek çok hükmü 1 Ocak 2006 tarihinden geçerli olmak üzere yürürlüğe girmiştir. Buna göre Türkiye'de, kurumlar vergisi oranı 2009 yılı için %20'dir (2008: %20). Kurumlar vergisi oranı kurumların ticari kazancına vergi yasaları gereğince indirimi kabul edilmeyen giderlerin ilave edilmesi, vergi yasalarında yer alan istisna (iştirak kazançları istisnası, yatırım indirimi istisnası vb.) ve indirimlerin (araştırma geliştirme giderleri indirimi gibi) indirilmesi sonucu bulunacak vergi matrahına uygulanır. Kar dağıtılmadığı takdirde başka bir vergi ödenmemektedir (GVK Geçici 61. madde kapsamında yararlanılan yatırım indirimi istisnası olması halinde yararlanılan istisna tutarı üzerinden hesaplanıp ödenen %19,8 oranındaki stopaj hariç).

Türkiye'deki bir işyeri ya da daimi temsilcisi aracılığı ile gelir elde eden dar mükellef kurumlar ile Türkiye'de yerleşik kurumlara ödenen kar paylarından (temettüler) stopaj yapılmaz. Bunların dışında kalan kişi ve kurumlara yapılan temettü ödemeleri %15 oranında stopaja tabidir. Karın sermayeye ilavesi, kar dağıtımı sayılmaz.

Şirketler üçer aylık mali karları üzerinden %20 oranında geçici vergi hesaplar ve o dönemi izleyen ikinci ayın 10 uncu gününe kadar beyan edip 17 inci günü akşamına kadar öderler. Yıl içinde ödenen geçici vergi o yıla ait olup izleyen yıl verilecek kurumlar vergisi beyannamesi üzerinden hesaplanacak kurumlar vergisinden mahsup edilir. Mahsuba rağmen ödenmiş geçici vergi tutarı kalmış ise bu tutar nakden iade alınabileceği gibi devlete karşı olan herhangi bir başka mali borca da mahsup edilebilir.

30 Aralık 2003 tarihinde Resmi Gazete'de yayımlanan, 5024 sayılı Vergi Usul Kanunu, Gelir Vergisi Kanunu ve Kurumlar Vergisi Kanunu'nda Değişiklik Yapılması Hakkında Kanun ("5024 sayılı Kanun"), kazançlarını bilanço esasına göre tespit eden gelir veya kurumlar vergisi mükelleflerin finansal tablolarını 1 Ocak 2004 tarihinden başlayarak enflasyon düzeltmesine tabi tutmasını öngörmektedir. Anılan yasa hükmüne göre enflasyon düzeltmesi yapılabilmesi son 36 aylık kümülatif enflasyon oranının (TÜİK TEFE artış oranının) %100'ü ve son 12 aylık enflasyon oranının (TÜİK TEFE artış oranının) %10'u aşması gerekmektedir. 2009 ve 2008 yıllarında söz konusu şartlar sağlanmadığı için enflasyon düzeltmesi yapılmamıştır.

Türkiye'de ödenecek vergiler konusunda vergi otoritesi ile mutabakat sağlamak gibi bir uygulama bulunmamaktadır. Kurumlar vergisi beyannameleri hesap döneminin kapandığı ayı takip eden dördüncü ayın 25 inci günü akşamına kadar bağlı bulunulan vergi dairesine verilir.

Vergi incelemesine yetkili makamlar beş yıl zarfında muhasebe kayıtlarını inceleyebilir ve hatalı işlem tespit edilirse yapılacak vergi tarhiyatı nedeniyle vergi miktarları değişebilir.

Türk vergi mevzuatına göre beyanname üzerinde gösterilen mali zararlar 5 yılı aşmamak kaydıyla dönem kurum kazancından indirilebilirler. Ancak, mali zararlar geçmiş yıl karlarından mahsup edilemez.

AFM ULUSLARARASI FİLM PRODÜKSİYON TİCARET VE SANAYİ A.Ş.

31 ARALIK 2009 VE 2008 TARİHLERİNDE SONA EREN YILLARA AİT KONSOLİDE FİNANSAL TABLOLARA İLİŞKİN AÇIKLAYICI DİPNOTLAR

(Tutarlar, aksi belirtilmedikçe, Türk Lirası ("TL") olarak ifade edilmiştir.)

NOT 22 - VERGİ VARLIKLARI VE YÜKÜMLÜLÜKLERİ (Devamı)

Yatırım İndirimi İstisnası:

Uzun yıllardır uygulanmakta olan ve en son mükelleflerin belli bir tutarı aşan sabit kıymet alımlarının %40'ı olarak hesapladıkları yatırım indirimi istisnasına 30 Mart 2006 tarihli 5479 sayılı yasa ile son verilmiştir. Ancak söz konusu yasa ile Gelir Vergisi Kanunu'na eklenen geçici 69. madde uyarınca gelir ve kurumlar vergisi mükellefleri; 31 Aralık 2005 tarihi itibarıyla mevcut olup, 2005 yılı kazançlarından indiremedikleri yatırım indirimi istisnası tutarları ile;

- 24 Nisan 2003 tarihinden önce yapılan müracaatlara istinaden düzenlenen yatırım teşvik belgeleri kapsamında, 193 sayılı Gelir Vergisi Kanununun 9 Nisan 2003 tarihli ve 4842 sayılı Kanunla yürürlükten kaldırılmadan önceki ek 1,2,3,4,5 ve 6'ncı maddeleri çerçevesinde başlanılmış yatırımları için belge kapsamında 1 Ocak 2006 tarihinden sonra yapacakları yatırımları,
- 193 sayılı Gelir Vergisi Kanununun mülga 19'uncu maddesi kapsamında 1 Ocak 2006 tarihinden önce başlanan yatırımlarla ilgili olarak, yatırımla iktisadi ve teknik bakımdan bütünlük arz edip bu tarihten sonra yapılan yatırımları, nedeniyle, 31 Aralık 2005 tarihinde yürürlükte bulunan mevzuat hükümlerine göre hesaplayacakları yatırım indirimi istisnası tutarlarını, yine bu tarihteki mevzuat hükümleri (vergi oranına ilişkin hükümler dahil) çerçevesinde sadece 2006, 2007 ve 2008 yıllarına ait kazançlarından indirebilirler. KGM, 1 Ocak - 31 Aralık 2008 döneminde yatırım indirimi istisnasından faydalanmak suretiyle Kurumlar Vergisi'ni %30 oranını baz alarak hesaplamıştır.

Dolayısı ile ticari kar/zarar rakamı içinde yer alan yukarıda sayılan nitelikteki kazançlar kurumlar vergisi hesabında dikkate alınmıştır.

Kurumlar vergisi matrahının tespitinde Kurumlar Vergisi Kanunda bulunan istisnalar ve Kurumlar Vergisi Kanunu'nun 8, 9. ve 10. maddeleri ile Gelir Vergisi Kanunu'nun 40. madde hükmünde belirtilen indirimler de dikkate alınır.

Ertelenen vergiler

Grup, ertelenen gelir vergisi varlık ve yükümlülüklerini bilanço kalemlerinde SPK Finansal Raporlama Standartları'na göre hazırlanan finansal tablolar ve yasal mali tablolar arasındaki farklı değerlendirmelerin sonucunda ortaya çıkan geçici farkların etkilerini dikkate alarak hesaplamaktadır.

Grup yönetimi, Grup'un Bağlı Ortaklık'ı olan KGM için 2009 yılı vergi oranını %20 olarak belirlemiştir. Ertelenen vergi hesaplamasında Grup'un tüm geçici farkları için %20'lik vergi oranları uygulanmıştır (31 Aralık 2008: Grup'un KGM'den kaynaklanan ve 2008 yılında ortadan kalkması beklenen geçici farklar haricindeki geçici farkları için %20'lik vergi oranı, KGM'den kaynaklanan ve 2008 yılında ortadan kalkması beklenen farklar için %30'luk vergi oranı uygulanmıştır).

AFM ULUSLARARASI FİLM PRODÜKSİYON TİCARET VE SANAYİ A.Ş.

31 ARALIK 2009 VE 2008 TARİHLERİNDE SONA EREN YILLARA AİT KONSOLİDE FİNANSAL TABLOLARA İLİŞKİN AÇIKLAYICI DİPNOTLAR

(Tutarlar, aksi belirtilmedikçe, Türk Lirası ("TL") olarak ifade edilmiştir.)

NOT 22 - VERGİ VARLIKLARI VE YÜKÜMLÜLÜKLERİ (Devamı)

31 Aralık 2009 ve 2008 tarihleri itibariyle birikmiş geçici farklar ve ertelenen vergi varlık ve yükümlülüklerinin yürürlükteki vergi oranları kullanılarak hazırlanan dökümü aşağıdaki gibidir:

	31 Aralık 2009		31 Aralık 2008	
	Kümülatif geçici farklar	Ertelenen vergi varlığı/ (yükümlülüğü)	Kümülatif geçici farklar	Ertelenen vergi varlığı / (yükümlülüğü)
Ertelenen vergi varlıkları				
Birikmiş mali zararlar	9.932.299	1.986.460	-	-
Dava karşılığı	752.961	150.592	841.961	168.392
Kıdem tazminatı ve izin yükümlülüğü karşılıkları	379.872	75.974	370.276	74.055
Gider tahakkukları	369.541	73.908	72.752	14.550
Prim karşılığı	191.375	38.275	119.375	38.275
Ertelenen gelirler	105.767	21.153	66.310	13.262
Kredi faiz tahakkuku	21.863	4.373	309.847	61.969
Ertelenen vergi varlığı		2.350.735		370.503
Ertelenen vergi yükümlülükleri				
Maddi ve maddi olmayan duran varlıklar	(9.837.919)	(1.967.584)	(9.951.703)	(1.990.341)
Peşin ödenen giderler	-	-	(306.376)	(62.654)
Ertelenen vergi yükümlülüğü		(1.967.584)		(2.052.995)
Ertelenen vergi varlığı/(yükümlülüğü)-net		383.151		(1.682.492)

AFM ULUSLARARASI FİLM PRODÜKSİYON TİCARET VE SANAYİ A.Ş.

31 ARALIK 2009 VE 2008 TARİHLERİNDE SONA EREN YILLARA AİT KONSOLİDE FİNANSAL TABLOLARA İLİŞKİN AÇIKLAYICI DİPNOTLAR

(Tutarlar, aksi belirtilmedikçe, Türk Lirası ("TL") olarak ifade edilmiştir.)

NOT 22 - VERGİ VARLIKLARI VE YÜKÜMLÜLÜKLERİ (Devamı)

31 Aralık 2009 ve 2008 tarihlerinde sona eren hesap dönemlerine ait ertelenen vergi gideri/(geliri) hareketleri aşağıdaki gibidir:

	2009	2008
1 Ocak	1.682.492	1.719.869
Ertelenen vergi geliri	(2.065.643)	(37.377)
31 Aralık	(383.151)	1.682.492

31 Aralık 2009 ve 2008 tarihlerinde sona eren hesap dönemlerine ait gelir tablosunda yer alan vergi giderleri/(gelirleri) aşağıda özetlenmiştir:

	1 Ocak - 31 Aralık 2009	1 Ocak - 31 Aralık 2008
Kurumlar vergisi	197.668	435.871
Ertelenen vergi geliri	(2.065.643)	(37.377)
Toplam vergi (geliri)/gideri	(1.867.975)	398.494
	31 Aralık 2009	31 Aralık 2008
Cari dönem vergi karşılığı	(197.668)	(435.871)
Peşin ödenen vergi	89.734	151.307
Vergi karşılığı (*)	(107.934)	(284.564)

(*) Türk vergi mevzuatı uyarınca konsolide vergi beyannamesi verilmesine olanak tanınmaması nedeniyle, 31 Aralık 2009 itibarıyla Grup'un, ana ortaklık AFM'den kaynaklanan 89.734 TL (31 Aralık 2007: 151.307 TL) tutarındaki (Not 6) peşin ödenen vergi alacağı ve bağlı ortaklık KGM'den kaynaklanan 197.668 TL (31 Aralık 2008: 435.871 TL) tutarında Kurumlar Vergisi karşılığı bulunmaktadır.

31 Aralık 2009 ve 2008 tarihlerinde sona eren hesap dönemlerine ait konsolide gelir tablosundaki cari dönem vergi gideri ile konsolide vergi öncesi kâr üzerinden cari vergi oranı kullanılarak hesaplanacak vergi giderinin mutabakatı aşağıdaki gibidir:

	1 Ocak - 31 Aralık 2009	1 Ocak - 31 Aralık 2008
Vergi ve ana ortaklık dışı paylar öncesi zarar	(2.912.214)	(8.618.145)
Cari vergi oranından hesaplanan cari dönem vergi geliri (%20)	(582.443)	(1.723.630)
Kullanılmamış geçmiş yıl mali zararının ertelenen gelir etkisi	(1.434.865)	-
İndirime/vergiye konu olmayan giderlerin/gelirlerin etkisi, net	149.333	225.653
Mahsup edilebilir mali zararlar	-	1.896.471
Cari dönem vergi (geliri)/gideri	(1.867.975)	398.494

AFM ULUSLARARASI FİLM PRODÜKSİYON TİCARET VE SANAYİ A.Ş.

31 ARALIK 2009 VE 2008 TARİHLERİNDE SONA EREN YILLARA AİT KONSOLİDE FİNANSAL TABLOLARA İLİŞKİN AÇIKLAYICI DİPNOTLAR

(Tutarlar, aksi belirtilmedikçe, Türk Lirası ("TL") olarak ifade edilmiştir.)

NOT 23 - HİSSE BAŞINA KAZANÇ

	1 Ocak - 31 Aralık 2009	1 Ocak - 31 Aralık 2008
Ana ortaklık hissedarlarına ait net zarar	(1.044.239)	(9.016.639)
Çıkarılmış adi hisselerin ağırlıklı ortalama adedi	1.349.036.290	1.349.036.290
Kr cinsinden hisse başına kayıp	(0,07741)	(0,66838)

NOT 24 - İLİŞKİLİ TARAF AÇIKLAMALARI

i. İlişkili taraflardan ticari alacaklar

	31 Aralık 2009	31 Aralık 2008
Eurasia Cinemas B.V.	-	161.548
Dağıtım Tic.ve San. A.Ş. ("AFM Müzik")	-	51.838
Kenda	-	13.973
Toplam	-	227.359

ii. İlişkili taraflara ticari borçlar

Eurasia Cinemas B.V.	1.494.826	1.257.139
Sifisan	171.162	69.517
Can Uluslararası Film A.Ş. ("Can Film")	13.444	26.093
Kenda	-	-
Toplam	1.679.432	1.352.749

iii. İlişkili taraflara finansal borçlar:

Eurasia Cinemas B.V. – Kısa vadeli (Not 4)	1.590.649	-
Eurasia Cinemas B.V. – Uzun vadeli (Not 4)	11.130.887	-
Toplam	12.721.526	-

iv. İlişkili taraflara yapılan satışlar

	1 Ocak - 31 Aralık 2009	1 Ocak - 31 Aralık 2008
AFM Müzik	89.495	161.010
Eurasia Management B.V.	53.580	29.070
Eurasia Cinemas B.V.	50.123	26.087
Kenda	5.100	10.200
Can Film	985	1.096
Sifisan	-	4.537
Cinemaset LLC	-	51.104
Toplam	199.283	283.104

AFM ULUSLARARASI FİLM PRODÜKSİYON TİCARET VE SANAYİ A.Ş.

31 ARALIK 2009 VE 2008 TARİHLERİNDE SONA EREN YILLARA AİT KONSOLİDE FİNANSAL TABLOLARA İLİŞKİN AÇIKLAYICI DİPNOTLAR

(Tutarlar, aksi belirtilmedikçe, Türk Lirası ("TL") olarak ifade edilmiştir.)

NOT 24 - İLİŞKİLİ TARAF AÇIKLAMALARI (Devamı)

v. İlişkili taraflardan yapılan alımlar

	1 Ocak - 31 Aralık 2009	1 Ocak - 31 Aralık 2008
Eurasia Cinemas B.V.	2.591.211	1.379.242
Sifisan	1.673.894	1.243.849
Can Film	201.349	249.320
AFM Müzik	25.168	338
Adnan Akdemir	6.736	-
Yalçın Selgur	6.625	-
Toplam	4.504.983	2.872.749

vi. Üst düzey yöneticilere sağlanan faydalar

Şirket üst düzey yönetim kadrosunu, yönetim kurulu üyeleri, genel müdür ve genel müdür yardımcılarını olarak belirlemiştir. 31 Aralık 2009 ve 2008 tarihleri itibarıyla üst düzey yöneticilere sağlanan faydalar aşağıdaki gibidir:

	1 Ocak - 31 Aralık 2009	1 Ocak - 31 Aralık 2008
Kısa vadeli faydalar	139.853	639.704
İşten ayrılma sonrası faydalar	-	-
Diğer uzun vadeli faydalar	-	-
İşten çıkarılma nedeniyle sağlanan faydalar	-	55.705
Hisse bazlı ödemeler	-	-
Toplam	139.853	695.409

NOT 25 - FİNANSAL ARAÇLARDAN KAYNAKLANAN RİSKLERİN NİTELİĞİ VE DÜZEYİ

Grup faaliyetlerinden dolayı, borç ve sermaye piyasası fiyatları, döviz kurları ve faiz oranlarındaki değişimlerin etkileri dahil çeşitli finansal risklere maruz kalmaktadır. Grup'un risk yönetim programı, mali piyasaların öngörülemezliğine odaklanmakta olup Grup'un mali performansı üzerindeki potansiyel olumsuz etkilerin en aza indirgenmesini amaçlamıştır.

Risk yönetimi, Yönetim Kurulu tarafından onaylanan politikalar çerçevesinde uygulanmaktadır.

(a) Likidite riski

Mevcut ve ilerideki muhtemel borç gereksinimlerinin fonlanabilme riski, yeterli sayıda ve yüksek kalitedeki kredi sağlayıcılarının erişilebilirliğinin sürekli kılınması suretiyle yönetilmektedir.

İhtiyatlı likidite riski yönetimi, yeterli miktarda nakit ve menkul kıymet sağlamak, yeterli kredi imkanları yoluyla fonlamayı mümkün kılmak (Bkz. Not 25.c) ve açık pozisyonu kapatabilme imkanından oluşmaktadır.

AFM ULUSLARARASI FİLM PRODÜKSİYON TİCARET VE SANAYİ A.Ş.

31 ARALIK 2009 VE 2008 TARİHLERİNDE SONA EREN YILLARA AİT KONSOLİDE FİNANSAL TABLOLARA İLİŞKİN AÇIKLAYICI DİPNOTLAR

(Tutarlar, aksi belirtilmedikçe, Türk Lirası ("TL") olarak ifade edilmiştir.)

NOT 25 - FİNANSAL ARAÇLARDAN KAYNAKLANAN RİSKLERİN NİTELİĞİ VE DÜZEYİ (Devamı)

Aşağıdaki tablo Grup'un bilanço tarihi itibarıyla kalan vadelerine göre bilançoda yer alan finansal yükümlülükleri için ödeyeceği nakit çıkışlarını göstermektedir. Tabloda gösterilen tutarlar sözleşmeye dayalı indirgenmemiş nakit akım tutarları olup, Grup, likidite yönetimini beklenen indirgenmemiş nakit akımlarını dikkate alarak yapmaktadır.

Türev olmayan finansal yükümlülükler⁽¹⁾:

31 Aralık 2009	Defter değeri	Nakit çıkışları toplamı	3 aydan kısa	3 - 12 ay	1 - 5 yıl	5 yıldan uzun
Finansal borçlar	26.323.875	26.241.185	4.922.985	1.105.508	3.486.707	16.725.985
Ticari borçlar	17.488.902	17.488.902	13.307.875	1.463.690	2.148.994	568.343
Finansal kiralama yükümlülükleri	6.226.729	6.226.729	1.171.625	705.707	1.426.111	2.923.286

31 Aralık 2008	Defter değeri	Nakit çıkışları toplamı	3 aydan kısa	3 - 12 ay	1 - 5 yıl	5 yıldan uzun
Finansal borçlar	32.863.994	32.623.077	3.654.852	16.083.364	12.884.861	-
Ticari borçlar	9.006.980	9.006.980	9.006.980	-	-	-
Finansal kiralama yükümlülükleri	7.278.310	7.278.310	869.193	2.341.504	4.067.613	-

(1) Vade analizleri sadece finansal yükümlülüklerle uygulanmıştır.

Nakit çıkışlarının, mevcut nakit varlıklar, nakde dönüşecek varlıklar ve satışlardan elde edilecek nakit girişleri ile gerekli görüldüğü takdirde finansman yoluyla karşılanması planlanmaktadır.

(b) Kredi riski

Grup, vadeli satışlarından kaynaklanan ticari alacakları ve bankalarda tutulan mevduatları dolayısıyla kredi riskine maruz kalmaktadır. Grup yönetimi müşterilerden alacakları ile ilgili kredi riskini yurtiçi satışları nedeniyle oluşan ticari alacaklarına karşılık müşterilerden teminat mektubu ve teminat niteliğinde çek temin ederek azaltmaktadır (Not 11). Grup'un tahsilat riski esas olarak ticari alacaklarından doğmaktadır. Ticari alacaklar, Grup yönetimince geçmiş tecrübeler ve cari ekonomik durum göz önüne alınarak değerlendirilmekte ve uygun miktarda şüpheli alacak karşılığı ayrıldıktan sonra konsolide bilançoda net olarak gösterilmektedir.

AFM ULUSLARARASI FİLM PRODÜKSİYON TİCARET VE SANAYİ A.Ş.

31 ARALIK 2009 VE 2008 TARİHLERİNDE SONA EREN YILLARA AİT KONSOLİDE FİNANSAL TABLOLARA İLİŞKİN AÇIKLAYICI DİPNOTLAR

(Tutarlar, aksi belirtilmedikçe, Türk Lirası ("TL") olarak ifade edilmiştir.)

NOT 25 - FİNANSAL ARAÇLARDAN KAYNAKLANAN RİSKLERİN NİTELİĞİ VE DÜZEYİ (Devamı)

Grup'un 31 Aralık 2009 ve 2008 tarihleri itibariyle finansal araç türleri itibariyle maruz kaldığı kredi riskleri aşağıda belirtilmiştir:

31 Aralık 2009	Alacaklar		Diğer alacaklar	Bankalardaki Mevduat
	Ticari alacaklar			
	İlişkili taraf	Diğer taraf		
Maruz kalan azami kredi riski (*)	-	1.457.235	2.906.135	781.937
- <i>Azami riskin teminat vb. ile güvence altına alınmış kısmı</i>	-	-	-	-
A. Vadesi geçmemiş veya değer düşüklüğüne uğramamış	-	1.279.695	2.906.135	781.937
B. Koşulları yeniden görüşülmüş bulunan, aksi takdirde vadesi geçmiş veya değer düşüklüğüne uğramış sayılacak	-	-	-	-
- <i>Teminat vb. ile güvence altına alınmış kısmı (A+B)</i>	-	-	-	-
C. Vadesi geçmiş ancak değer düşüklüğüne uğramamış (**)	-	68.739	-	-
- <i>Teminat vb. ile güvence altına alınmış kısmı (***)</i>	-	-	-	-
D. Değer düşüklüğüne uğramış	-	108.801	-	-
- Vadesi geçmiş (brüt defter değeri)	-	108.801	-	-
- Değer düşüklüğü (-)	-	(108.801)	-	-
- <i>Teminat vb. ile güvence altına alınmış kısmı</i>	-	-	-	-

(*) Bu alan tabloda yer alan A,B,C ve D satırlarının toplamını ifade etmektedir. Söz konusu tutarın belirlenmesinde, alınan teminatlar gibi, kredi güvenilirliğinde artış sağlayan unsurlar dikkate alınmamıştır.

(**) 31 Aralık 2009 tarihi itibariyle vadesi geçmiş ancak değer düşüklüğüne uğramamış varlıkların yaşlandırmasına ilişkin açıklamalar Not 5'te belirtilmiştir.

(***) Bu tutara, teminat çekleri dahil edilmemiştir. Dahil edilmeyen teminatların toplam tutarı 31 Aralık 2009 tarihi itibariyle 9.709.741 TL'dir.

31 Aralık 2008	Alacaklar		Diğer alacaklar	Bankalardaki Mevduat
	Ticari alacaklar			
	İlişkili taraf	Diğer taraf		
Maruz kalan azami kredi riski (*)	227.359	5.121.613	439.394	3.895.436
- <i>Azami riskin teminat vb. ile güvence altına alınmış kısmı</i>	-	20.000	-	-
A. Vadesi geçmemiş veya değer düşüklüğüne uğramamış	227.359	3.081.452	439.394	3.895.436
B. Koşulları yeniden görüşülmüş bulunan, aksi takdirde vadesi geçmiş veya değer düşüklüğüne uğramış sayılacak	-	-	-	-
- <i>Teminat vb. ile güvence altına alınmış kısmı (A+B)</i>	-	-	-	-
C. Vadesi geçmiş ancak değer düşüklüğüne uğramamış (**)	-	1.931.360	-	-
- <i>Teminat vb. ile güvence altına alınmış kısmı (***)</i>	-	20.000	-	-
D. Değer düşüklüğüne uğramış	-	-	-	-
- Vadesi geçmiş (brüt defter değeri)	-	108.801	-	-
- Değer düşüklüğü (-)	-	(108.801)	-	-
- <i>Teminat vb. ile güvence altına alınmış kısmı</i>	-	-	-	-

(*) Bu alan tabloda yer alan A,B,C ve D satırlarının toplamını ifade etmektedir. Söz konusu tutarın belirlenmesinde, alınan teminatlar gibi, kredi güvenilirliğinde artış sağlayan unsurlar dikkate alınmamıştır.

(**) 31 Aralık 2008 tarihi itibariyle vadesi geçmiş ancak değer düşüklüğüne uğramamış varlıkların yaşlandırmasına ilişkin açıklamalar Not 5'te belirtilmiştir.

(***) Bu tutara, teminat çekleri dahil edilmemiştir. Dahil edilmeyen teminatların toplam tutarı 31 Aralık 2008 tarihi itibariyle 3.780.628 TL'dir.

31 Aralık 2009 ve 2008 tarihleri itibariyle Grup'un türev aracı bulunmadığından kredi riski tablosunda ilgili kolona yer verilmemiştir.

AFM ULUSLARARASI FİLM PRODÜKSİYON TİCARET VE SANAYİ A.Ş.

31 ARALIK 2009 VE 2008 TARİHLERİNDE SONA EREN YILLARA AİT KONSOLİDE FİNANSAL TABLOLARA İLİŞKİN AÇIKLAYICI DİPNOTLAR

(Tutarlar, aksi belirtilmedikçe, Türk Lirası ("TL") olarak ifade edilmiştir.)

NOT 25 - FİNANSAL ARAÇLARDAN KAYNAKLANAN RİSKLERİN NİTELİĞİ VE DÜZEYİ (Devamı)

Grup yukarıda belirtilen finansal varlıkların değer düşüklüğü testleri sırasında tahsil edilmesi gereken tutarların tahsil edilemeyecek olduğunu gösteren etkenlerin varlığını göz önünde bulundurmıştır.

(c) Piyasa riski:

Şirket fonlama riski, döviz kuru ve faiz haddi risklerini piyasa riskinin en önemli unsurları olarak görmektedir.

Fonlama riski

Mevcut ve ilerideki muhtemel borç gereksinimlerinin fonlanabilmesi, kaliteli finansal kuruluşlardan yeterli finansman olanakları sağlanarak yönetilmektedir. 31 Aralık 2009 ve 2008 tarihleri itibariyle Grup'un bankalardaki kredi limiti ve ilgili finansal yükümlülük bakiyeleri aşağıdaki gibidir:

Banka	31 Aralık 2009		31 Aralık 2008	
	Kredi limiti	Bakiye	Kredi Limiti	Bakiye
T.C. İş Bankası A.Ş.	6.405.280	5.065.171	7.002.586	6.128.104
Türkiye Garanti Bankası A.Ş.	5.021.468	3.247.670	8.283.408	4.649.125
ABN AMRO Bank N.V.	2.644.775	2.648.536	3.528.503	3.531.756
Finansbank A.Ş.	2.634.964	2.640.963	16.574.668	16.640.009
Asya Katılım Bankası A.Ş.	2.389.760		3.024.600	-
Alternatifbank A.Ş.	451.680		1.164.693	275.000
Tekstilbank A.Ş.	397.495		393.907	-
Akbank T.A.Ş.	-		1.996.597	890.000
Halkbank	-		750.000	750.000
	19.945.423	13.602.339	42.718.962	32.863.994

Faiz haddi riski

Grup, faiz hadlerindeki değişmelerin faiz getiren varlık ve yükümlülükler üzerindeki etkisinden dolayı faiz haddi riskine maruz kalmaktadır. Söz konusu faiz haddi riski, faiz haddi duyarlılığı olan varlık ve yükümlülüklerin dengelenmesi suretiyle yönetilmektedir.

31 Aralık 2009 ve 2008 tarihleri itibariyle Grup'un faiz pozisyonu tablosu aşağıdaki belirtilmiştir:

Sabit faizli finansal araçlar	2009	2008
Finansal yükümlülükler:		
- İlişkili taraflara finansal borçlar (ABD Doları)	12.790.590	-
- ABD Doları	7.258.062	17.937.935
- TL	3.557.568	5.241.267
- Euro	-	239.398
	23.606.220	23.418.600

AFM ULUSLARARASI FİLM PRODÜKSİYON TİCARET VE SANAYİ A.Ş.

31 ARALIK 2009 VE 2008 TARİHLERİNDE SONA EREN YILLARA AİT KONSOLİDE FİNANSAL TABLOLARA İLİŞKİN AÇIKLAYICI DİPNOTLAR

(Tutarlar, aksi belirtilmedikçe, Türk Lirası ("TL") olarak ifade edilmiştir.)

NOT 25 - FİNANSAL ARAÇLARDAN KAYNAKLANAN RİSKLERİN NİTELİĞİ VE DÜZEYİ (Devamı)

Değişken faizli finansal araçlar	2009	2008
Finansal yükümlülükler:		
- ABD Doları	2.634.965	16.723.704
	2.634.965	16.723.704

31 Aralık 2009 tarihinde ABD Doları para birimi cinsinden olan banka kredileri için faiz oranı %1 yüksek/düşük olsaydı ve diğer tüm değişkenler sabit kalsaydı, vergi ve ana ortaklık dışı paylar öncesi zarar 26.350 TL daha yüksek/düşük olacaktı (31 Aralık 2008: ana ortaklık dışı paylar öncesi kar 12.744 TL düşük olurdu).

Beklenen yeniden fiyatlandırma ve vade tarihleri, alınan krediler dışındaki finansal varlık ve yükümlülükler için sözleşme vade tarihlerinden farklı olmadığından ek bir tablo ile sunulmamıştır. 31 Aralık 2009 ve 2008 tarihleri itibariyle banka kredilerinin yeniden fiyatlandırma tarihlerine göre vade analizleri Not 4'te sunulmuştur.

Döviz kuru riski

Grup, döviz cinsinden borç ve alacak bakiyelerinin yerel para birimine çevrilmesinden dolayı kur değişikliklerinden doğan döviz kuru riskine açıktır. Bu riskler, döviz pozisyonunun analiz edilmesi ile takip edilmekte ve sınırlandırılmakta; ayrıca vadeli döviz satış sözleşmeleri ile yönetilmektedir.

Grup çoğunlukla Euro ve ABD Doları cinsinden kur riskine maruz kalmaktadır. Aşağıdaki tablo 31 Aralık 2009 ve 2008 tarihleri itibariyle Grup'un yabancı para pozisyonu riskini özetlemektedir. Grup tarafından tutulan yabancı para varlıkların ve borçların kayıtlı tutarları yabancı para cinslerine göre aşağıdaki gibidir:

	31 Aralık 2009	31 Aralık 2008
Varlıklar	1.582.044	3.527.733
Yükümlülükler	(31.748.401)	(37.779.589)
Net bilanço yabancı para pozisyonu	(30.166.357)	(34.251.856)

AFM ULUSLARARASI FİLM PRODÜKSİYON TİCARET VE SANAYİ A.Ş.**31 ARALIK 2009 VE 2008 TARİHLERİNDE SONA EREN YILLARA AİT
KONSOLİDE FİNANSAL TABLOLARA İLİŞKİN AÇIKLAYICI DİPNOTLAR**

(Tutarlar, aksi belirtilmedikçe, Türk Lirası ("TL") olarak ifade edilmiştir.)

**NOT 25 - FİNANSAL ARAÇLARDAN KAYNAKLANAN RİSKLERİN NİTELİĞİ VE DÜZEYİ
(Devamı)**

	2009			
	Toplam TL Karşılığı	Orijinal Bakiyeler		
ABD Doları		Avro	İngiliz Sterlini	
Varlıklar:				
Nakit ve nakit benzeri değerler	146.983	96.513	770	-
Ticari alacaklar	880.835	585.000	-	-
Diğer dönen varlıklar	245.217	162.860	-	-
Dönen varlıklar	1.273.035	844.373	770	-
Diğer duran varlıklar	309.009	205.226	-	-
Duran varlıklar	309.009	205.226	-	-
Toplam varlıklar	1.582.044	1.049.599	770	-
Kısa vadeli finansal borçlar	7.584.518	4.970.442	46.532	-
İlişkili taraflara finansal borçlar	1.590.649	1.056.418	-	-
İlişkili taraflara diğer ticari borçlar	1.398.310	928.678	-	-
Ticari borçlar (net)	951.547	587.655	30.882	-
Diğer yükümlülükler	-	-	-	-
Diğer borç karşılıkları	-	-	-	-
Kısa vadeli yükümlülükler	11.525.024	7.543.193	77.414	-
Uzun vadeli ticari borçlar	-	-	-	-
Uzun vadeli finansal borçlar	8.474.217	5.628.091	-	-
İlişkili taraflara uzun vadeli finansal borçlar	11.130.887	7.392.500	-	-
Uzun vadeli yükümlülükler	19.605.104	13.020.591	-	-
Toplam yükümlülükler	31.130.128	20.563.784	77.414	-
Net bilanço yabancı para pozisyonu	(29.548.084)	(19.514.185)	(76.644)	-

AFM ULUSLARARASI FİLM PRODÜKSİYON TİCARET VE SANAYİ A.Ş.

31 ARALIK 2009 VE 2008 TARİHLERİNDE SONA EREN YILLARA AİT KONSOLİDE FİNANSAL TABLOLARA İLİŞKİN AÇIKLAYICI DİPNOTLAR

(Tutarlar, aksi belirtilmedikçe, Türk Lirası ("TL") olarak ifade edilmiştir.)

NOT 25 - FİNANSAL ARAÇLARDAN KAYNAKLANAN RİSKLERİN NİTELİĞİ VE DÜZEYİ (Devamı)

	2008			
	Toplam TL Karşılığı	Orijinal Bakiyeler		
ABD Doları		Avro	İngiliz Sterlini	
Varlıklar:				
Nakit ve nakit benzeri değerler	686.512	451.845	1.335	150
Ticari alacaklar	2.357.594	1.452.123	75.461	-
Diğer dönen varlıklar	483.627	319.796	-	-
Dönen varlıklar	3.527.733	2.223.764	76.796	150
Diğer duran varlıklar	-	-	-	-
Duran varlıklar	-	-	-	-
Toplam varlıklar	3.527.733	2.223.764	76.796	150
Kısa vadeli finansal borçlar	20.866.808	13.705.630	65.295	-
İlişkili taraflara finansal borçlar	257.138	170.031	-	-
Ticari borçlar (net)	2.632.677	1.627.409	80.132	-
Diğer yükümlülükler	-	-	-	-
Diğer borç karşılıkları	-	-	-	-
Kısa vadeli yükümlülükler	23.756.623	15.503.070	145.427	-
Uzun vadeli ticari borçlar	-	-	-	-
Uzun vadeli finansal borçlar	14.022.966	9.214.186	46.531	-
İlişkili taraflara uzun vadeli finansal borçlar	-	-	-	-
Uzun vadeli yükümlülükler	14.022.966	9.214.186	46.531	-
Toplam yükümlülükler	37.779.589	24.717.256	191.958	-
Net bilanço yabancı para pozisyonu	(34.251.856)	(22.493.492)	(115.162)	150

31 Aralık 2009 ve 2008 tarihleri itibariyle yabancı para varlık ve yükümlülüklerin TL karşılıklarının hesaplanmasında kullanılan kurlar aşağıdaki gibidir:

	31 Aralık 2009	31 Aralık 2008
ABD Doları	1,5057	1,5123
Euro	2,1603	2,1408
İngiliz Sterlini	2,3892	2,1924

AFM ULUSLARARASI FİLM PRODÜKSİYON TİCARET VE SANAYİ A.Ş.

31 ARALIK 2009 VE 2008 TARİHLERİNDE SONA EREN YILLARA AİT KONSOLİDE FİNANSAL TABLOLARA İLİŞKİN AÇIKLAYICI DİPNOTLAR

(Tutarlar, aksi belirtilmedikçe, Türk Lirası ("TL") olarak ifade edilmiştir.)

NOT 25 - FİNANSAL ARAÇLARDAN KAYNAKLANAN RİSKLERİN NİTELİĞİ VE DÜZEYİ (Devamı)

Aşağıdaki tabloda 31 Aralık 2009 ve 2008 tarihlerinde sona eren yıllarda Grup'un bilançosundaki net döviz pozisyonu nedeniyle döviz kurlarındaki değişimlerin yaratacağı ilave kar/(zarar) tutarları gösterilmiştir:

	2009		2008	
	Değer kazanması	Değer kaybetmesi	Değer kazanması	Değer kaybetmesi
ABD Doları kurunun %10 değişmesi halinde:				
ABD Doları net etki	(3.000.078)	3.000.078	(3.401.691)	3.401.691
Euro kurunun %10 değişmesi halinde:				
Euro net etki	(16.724)	16.724	(24.654)	24.654
İngiliz sterlini kurunun %10 değişmesi halinde:				
İngiliz Sterlini net etki	-	-	33	(33)

Sermaye riski yönetimi

Sermayeyi yönetirken Grup'un hedefleri, ortaklarına getiri, diğer hissedarlara fayda sağlamak ve sermaye maliyetini azaltmak amacıyla en uygun sermaye yapısını sürdürmek için Grup'un faaliyetlerinin devamını sağlayabilmektir.

Sermaye yapısını korumak veya yeniden düzenlemek için Grup ortaklara ödenen temettü tutarını değiştirebilir, sermayeyi hissedarlara iade edebilir, yeni hisseler çıkarabilir ve borçlanmayı azaltmak için varlıklarını satabilir.

Grup, yatırım ve işletme sermayesi ihtiyaçlarına istinaden kredi kullanmaktadır. Grup, sermaye riski yönetimi kapsamında finansal borçlarının özkaynaklara oranını takip etmektedir.

Grup sermayeyi borç/sermaye oranını kullanarak izler. Bu oran net borcun, finansal borçlar ve özsermaye toplamından oluşan toplam sermayeye bölünmesiyle bulunur. Grup, piyasa koşullarını ve faaliyetler nedeniyle ortaya çıkan ihtiyaçları değerlendirmek suretiyle finansman yöntemini belirlemektedir.

	31 Aralık 2009	31 Aralık 2008
Finansal borçlar	32.550.604	40.142.304
Ana ortaklığa ait özkaynaklar	43.663.706	52.299.645
Finansal borçlar/Özkaynaklar (%)	75	77

Grup'un son yıllarda yaptığı yatırımlar ve kur artışları nedeniyle borç/sermaye oranı artış göstermiştir.

AFM ULUSLARARASI FİLM PRODÜKSİYON TİCARET VE SANAYİ A.Ş.

31 ARALIK 2009 VE 2008 TARİHLERİNDE SONA EREN YILLARA AİT KONSOLİDE FİNANSAL TABLOLARA İLİŞKİN AÇIKLAYICI DİPNOTLAR

(Tutarlar, aksi belirtilmedikçe, Türk Lirası ("TL") olarak ifade edilmiştir.)

NOT 26 - FİNANSAL ARAÇLAR (GERÇEĞE UYGUN DEĞER AÇIKLAMALARI VE FİNANSAL RİSKTEN KORUNMA MUHASEBESİ ÇERÇEVESİNDEKİ AÇIKLAMALAR)

Finansal araçların makul değeri

Makul bedel, bir finansal enstrümanın zorunlu bir satış veya tasfiye işlemi dışında gönüllü taraflar arasındaki bir cari işlemde el değiştirebileceği tutar olup, eğer varsa, oluşan bir piyasa fiyatı ile en iyi şekilde belirlenir.

Finansal enstrümanların tahmini makul bedelleri, Grup tarafından mevcut piyasa bilgileri ve uygun değerlendirme metodları kullanılarak tespit edilmiştir. Ancak, makul bedel tahmininde ve piyasa verilerinin yorumlanmasında tahminler kullanılır. Buna göre, burada sunulan tahminler, Grup'un bir güncel piyasa işleminde elde edebileceği tutarları göstermeyebilir.

Aşağıdaki yöntem ve varsayımlar, makul değeri belirlenebilen finansal enstrümanların makul değerinin tahmininde kullanılmıştır:

Parasal varlıklar

Dönem sonu kurlarıyla çevrilen dövizde dayalı olan bakiyelerin makul değerlerinin kayıtlı değerlerine yaklaştıkları kabul edilmektedir.

Nakit ve bankalardan alacakların makul bedellerinin, kısa vadeli olmaları dolayısıyla, kayıtlı değerlerine yaklaştıkları kabul edilmektedir.

Ticari alacakların ve ilgili şüpheli alacak karşılıklarının kayıtlı değerlerinin makul değerlerini gösterdikleri tahmin edilmektedir.

Parasal yükümlülükler

Kısa vadeli finansal ve ticari borçların gerçeğe uygun değerlerinin, kısa vadeli olmaları nedeniyle kayıtlı değerlerine yakın olduğu öngörülmektedir. Uzun vadeli finansal borçların tahmini gerçeğe uygun değeri, cari piyasa faiz oranları kullanılarak iskonto edilmiş nakit akımlarının bulunmasıyla hesaplanmıştır.

Gerçeğe uygun değer tahmini

Grup'un finansal varlık ve yükümlülüklerinin gerçeğe uygun değere ilişkin sınıflandırmaları aşağıdaki gibidir:

Seviye 1: Aktif piyasalardaki kayıtlı (düzeltilmemiş) fiyatlara dayanan;

Seviye 2: Doğrudan (aktif piyasadaki fiyatlar aracılığıyla) ya da dolaylı olarak (aktif piyasalardaki fiyatlardan türetilmek suretiyle) gözlemlenebilir nitelikteki verilere dayanan;

Seviye 3: Gözlemlenebilir piyasa verilerine dayanmayan.

Grup'un, 31 Aralık 2009 tarihindeki gerçeğe uygun değeri ile ölçülmüş yükümlülükleri aşağıdaki gibidir:

Yükümlülükler	Seviye 1	Seviye 2	Seviye 3	Toplam
Finansal borçlar	-	-	9.937.620	9.937.620
Toplam yükümlülükler (*)	-	-	9.937.620	9.937.620

(*) Söz konusu kredinin alım tarihi ile finansal tablo tarihinin birbirine çok yakın olmasından dolayı, ilk kayıtlara alım değeri ile gerçeğe uygun değerinin aynı olduğu öngörülmektedir (Not 4).

AFM ULUSLARARASI FİLM PRODÜKSİYON TİCARET VE SANAYİ A.Ş.

31 ARALIK 2009 VE 2008 TARİHLERİNDE SONA EREN YILLARA AİT KONSOLİDE FİNANSAL TABLOLARA İLİŞKİN AÇIKLAYICI DİPNOTLAR

(Tutarlar, aksi belirtilmedikçe, Türk Lirası ("TL") olarak ifade edilmiştir.)

NOT 27 - FİNANSAL TABLOLARI ÖNEMLİ ÖLÇÜDE ETKİLEYEN YA DA FİNANSAL TABLOLARIN AÇIK, YORUMLANABİLİR VE ANLAŞILIR OLMASI AÇISINDAN AÇIKLANMASI GEREKEN DİĞER HUSUSLAR

31 Aralık 2009 tarihi itibarıyla Grup'un üçüncü taraflara olan kısa vadeli yükümlülükleri üçüncü taraflardan olan cari varlıklarını 24.219.830 TL tutarında aşmakta, dolayısıyla Grup net cari yükümlülük pozisyonu taşımaktadır.

Cari yükümlülüğün 7.278.845 TL tutarındaki kısmı, 2009 yılı içerisinde gerçekleştirilen, 10 salon ve 2.300 koltuk kapasiteli AFM Forum İstanbul ve 8 salon ve 1010 koltuk kapasiteli AFM Pendorya Sinemaları yatırımları ile 8 salon ve 1.502 koltuk kapasiteli AFM Fitaş Sinemalarının renovasyonu için yüklenicilere ve tedarikçilere verilmiş ve vadesi 2010 yılına dağılmış çeklerden kaynaklanmaktadır. Kısa vadeli yükümlülüklerde yer alan ve Not 14'da açıklanan 1.492.045 TL tutarındaki nakit çıkışı gerektirmeyen ertelenen gelirler düşüldükten sonra kalan net cari yükümlülük pozisyonu 15.448.940 TL tutarındadır.

Net cari yükümlülüğün kalan 15.448.940 TL tutarındaki kısmı, temel olarak Grup'un 2007 ve 2008 yıllarında yatırım faaliyetlerini artırması ve 2008 yılının son çeyreğinde ve 2009 yılının ilk çeyreğinde oluşan devalüasyon nedeniyle ortaya çıkmıştır. 2007 yılının Ağustos ayında 10 salon ve 1.794 koltuk kapasiteli AFM Cepa Sinemaları ile 7 salon ve 724 koltuk kapasiteli AFM Samsun Yeşilyurt Sinemaları, Ekim ayında ise 12 salon ve 2.128 koltuk kapasiteli AFM İstinye Park Sinemaları, 2008 yılının Kasım ayında 10 salon ve 2.310 koltuk kapasiteli AFM Antares Sinemaları, Aralık ayında ise 7 salon ve 1.020 koltuk kapasiteli AFM Samsun Yeşilyurt Sinemaları faaliyete geçmiştir. Grup, net cari yükümlülük pozisyonunu artıran kapasitenin sonuçlarının tüm yıla yayılması, 2010 yılının ilk ve son çeyreklerinde vizyona girmesi beklenen yerli filmlerin etkisi ile birlikte işletme faaliyetlerinden sağlanacak nakit girişi ve sağlanması planlanan uzun vadeli kredi ile finanse etmeyi planlamaktadır.

.....

XIII- KURUMSAL YÖNETİM İLKELERİ UYUM RAPORU

1. Kurumsal Yönetim İlkelerine Uyum Beyanı

AFM Uluslararası Film Prodüksiyon Ticaret ve Sanayi A.Ş., kurumsallaşmaya inanan bir şirket olarak, SPK'nın 04.07.2003 tarih ve 35/835 sayılı kararı ile kabul edilen 'Kurumsal Yönetim İlkeleri'ne uymakta ve uygulamaktadır. Henüz uygulamaya konulmamış olan ilkeler üzerinde çalışmalarımız sürmekte ve en kısa zamanda uygulamaya geçilmesi planlanmaktadır.

BÖLÜM I – PAY SAHİPLERİ

2. Pay Sahipleri İle İlişkiler Birimi

Şirketimizde Pay Sahipleriyle ilişkileri yürütmek ve Yönetim Kurulu ile pay sahipleri arasındaki iletişimi sağlamak amacıyla kurulmuş, Mali İşler Bölümü bünyesinde faaliyet gösteren bir Yatırımcı İlişkileri Birimi oluşturulmuştur. Şirketimiz Ekim 2004'te halka açıldığı için, 2004 yılı içinde Pay Sahipleriyle İlişkiler konusunda gerekli altyapıyı oluşturup faaliyetlerine başlayamamıştır. 2005 yılı içinde kurulan AFM bünyesindeki Yatırımcı İlişkileri Departmanı temsilcileri, yürürlükteki mevzuata uygun olarak, Şirketin strateji ve faaliyetlerine ilişkin gelişmeleri, Şirketin faaliyet gösterdiği sektör ve pazarları ve tabii olduğu yasal düzenlemeleri paylaşmak amacı ile analist ve yatırımcılarla düzenli olarak toplantılar gerçekleştirirler. AFM Yönetimi ayrıca düzenli olarak medya temsilcileri ile toplantılar düzenleyerek kamuya açık bilgileri paylaşır ve soruları cevaplandırır. Yatırımcı ilişkileri biriminin başlıca görevleri arasında şunlar yer alır:

- Şirketimizin, bireysel ve kurumsal yatırımcılara tanıtımını sağlamak,
- Pay sahiplerine ilişkin kayıtların sağlıklı, güvenli ve güncel olarak tutulmasını sağlamak,
- Şirketimizin "Bilgilendirme Politikası" uyarınca kamuya yapılacak açıklamaları gözetmek;
- Özel durumların kamuya açıklanması işlemlerini gerçekleştirmek,
- 3 ayda bir açıklanan mali tablolarla ve diğer şirket bilgileriyle ilgili gelebilecek soruları, kamuya açıklanmamış, gizli ve ticari sır niteliğindeki bilgiler hariç olmak üzere yanıtlamak,

Yatırımcı İlişkileri Birimi Sorumlularının iletişim bilgileri aşağıda verilmiştir:

Ozan Kansu; Mali İşlerden Sorumlu Genel Müdür Yardımcısı

Tel : +90212 345 63 02 (Dahili:1200)
Fax : +90212 345 63 34
E-mail : ozan.kansu@eurasiacinemas.com

Erdinç Çetinkaya; Yatırımcı İlişkileri Mali Kontrol Direktörü

Tel : +90212 345 63 02 (Dahili:1210)
Fax : +90212 345 63 34
E-mail : erdinc.cetinkaya@afm.com.tr

2009 yılında döneme ait başvuru ve yatırımcılara verilen yanıtların takibi mümkün olmamıştır. Konuyla ilgili gerekli altyapı çalışmaları devam etmekte olup, yapılan başvuru ve verilen yanıt sayılarına gelecek dönemlerde yayınlanacak uyum raporlarında yer verilecektir. 2007 yılı ile birlikte www.afm.com.tr sitesinde, yatırımcı ilişkileri bölümünden yatirimci@afm.com.tr adresi aktif hale getirilerek yatırımcılardan gelen sorular cevaplanmakta ve bilgiler paylaşılmaktadır.

3. Pay Sahiplerinin Bilgi Edinme Haklarının Kullanımı

Yatırımcı İlişkileri Birimi (YİB) pay sahiplerinin sermaye artırımını, kar payı ödemeleri, hisse senedi değişimlerinin güncel duruma getirilmesi, özel durum açıklamalarının kamuyu aydınlatma projesi kapsamında duyuruların yapılması işlemlerini gerçekleştirmiştir. YİB pay sahiplerini, gizli ve ticari sır kapsamına giren bilgiler hariç olmak üzere doğru, eksiksiz ve anlaşılabilir bilgiyle eşzamanlı olarak bilgilendirmektedir. Şirket yatırımcı memnuniyetini sağlamaya yönelik her türlü tedbiri almaya özen göstermektedir. Hissedarların şirket faaliyetleri ile ilgili daha ayrıntılı ve düzenli bilgi alabilmeleri, Şirket ile ilgili her türlü veriye ulaşabilmeleri için www.afm.com.tr yenilenmiştir. Hedef, halka açıklık, kamuyu aydınlatma ve şeffaflık sorumluluğunu yerine getirmektir. Şirket hissedarlarının Genel Kurul'a katılımlarını sağlamak için Türk Ticaret Kanunu ve Sermaye Piyasası Mevzuatı çerçevesinde azami çaba gösterilmektedir.

YİB, kendilerine yöneltilen bilgi başvurularını titizlikle değerlendirir, soruları ilgili olduğu konunun en yetkili kişisiyle görüşerek gerek sözlü gerekse yazılı olarak yanıtlar. Ayrıca, pay sahiplerinin bilgi edinme haklarının genişletilmesi amacıyla, haklarının kullanımını etkileyebilecek her türlü bilgi güncel olarak elektronik ortamda pay sahiplerinin kullanımına sunar. Şirketimizin internet sitesinde "Yatırımcı İlişkileri" bölümü yer almakta ve pay sahiplerine en iyi şekilde hizmet vermesi için geliştirme çalışmaları sürmektedir. Web sayfamızda yer alan bilgiler aşağıdaki gibidir:

- Periyodik ve Beyanname ekinde verilen mali tablolar,
- Şirket esas sözleşmesi,
- Şirket ticaret sicil bilgileri, ortaklık yapısı ve Yönetim Kurulu bilgileri,
- Halka arz sirküleri ve izahnamesi,
- Genel Kurul İlan Metinleri, toplantı tutanakları ve hazırlanmış cetvelleri,
- Vekaletname örneği,
- SPK özel durum açıklamaları,
- Yıllık Faaliyet raporları,

Esas sözleşmemizde özel denetçi atanması talebi bireysel bir hak olarak düzenlenmemiştir. Hissedarlarımızdan bu yönde herhangi bir talep de gelmemiştir.

4. Genel Kurul Bilgileri

Şirketimizin Genel Kurulu olağan ve olağanüstü olarak toplanır. Olağan Genel Kurul toplantıları yılda en az bir kere, Olağanüstü Genel Kurul toplantıları ise gerektiğinde yapılır.

Genel Kurul, Türk Ticaret Kanunu ve Sermaye Piyasası Kanunu hükümlerine uygun olarak Yönetim Kurulu Başkanının her bir hissedara ilan ve toplantı günleri hariç 15 gün önceden yapacağı yazılı ihbar ile toplanır. Toplantı yeri, günü, saati, gündemi ve vekaletname örneğini içeren toplantı daveti ilanı, yüksek tirajlı ulusal bir gazete ile İMKB bülteninde ve Şirketimizin internet sitesinde, toplantı tarihinden en az 15 gün önce yayınlanır.

Genel Kurullar Şirketin idare merkezinde veya idare merkezinin bulunduğu şehrin elverişli olan bir yerinde toplanır. Toplantı yeri ve zamanı toplantıya ilişkin çağrı ilanları ile mektuplarında belirtilir.

Genel Kurul toplantı tutanakları Şirketimizin internet sitesinde (www.afm.com.tr) sürekli erişime açık tutulmaktadır.

Şirketimizin bölünme, önemli tutarda mal varlığı satımı, alımı, kiralanması gibi kararların Genel Kurul tarafından alınması yönünde ana sözleşmemizde hüküm bulunmamaktadır.

2008 Yılı Olağan Genel Kurulu, 29/04/2009 tarihinde Şirket merkezi olan İstinye Park Alışveriş Merkezi AFM Sinemaları, Pınar Mahallesi, İstinye Bayırı Caddesi, İstinye, İstanbul adresinde, ödenmiş sermayemizin %98'ini temsil eden Pay Sahiplerimizin katılımı ile gerçekleşmiştir. Toplantıya davet ilanı Radikal gazetesinin 14/04/2009 tarihli sayısında ve T. Ticaret Sicil gazetesinin 10/04/2009 tarih ve 7289 sayılı nüshasında yayınlanmıştır.

5. Oy Hakları ve Azınlık Hakları

Olağan ve olağanüstü Genel Kurul toplantılarında, A Grubu hisseler her bir hisse için 2 oy hakkına sahiptir ve C grubu hisseler her bir hisse için 1 oy hakkına sahiptir. Her bir hissedar kendi adına oy kullanmak üzere Genel Kurula bir temsilci gönderebilir. Sermaye Piyasası Kurulunun vekaleten oy kullanmaya ilişkin düzenlemeleri çerçevesinde hazırlanacak vekaletname örneğine Genel Kurul toplantısı davet ilanlarımızda ve Şirketimizin internet sitesinde yer verilmektedir.

Genel Kurul toplantılarında oylar el kaldırmak suretiyle verilir. Ancak, esas sermayenin %10'unun temsil eden hissedarlarımızın veya temsilcilerinin talebi halinde oylama gizli yapılır.

Herhangi bir hissedarımız ile Şirketimiz arasında karşılıklı iştirak ilişkisi bulunmamaktadır.

Genel Kurul tarafından seçilmekte olan Yönetim Kurulumuzda azınlık payı temsilcisi bulunmamaktadır. Ana sözleşmemizde birikimli oy kullanma yöntemine yer verilmemektedir.

6. Kar Dağıtım Politikası ve Kar Dağıtım Zamanı

Şirketimizin 2010 ve sonraki yıllara ilişkin olarak, "Kar Dağıtım Politikası" aşağıdaki gibidir:

"Şirket, SPK mevzuatına uygun olarak, Şirket'in ödenmiş sermayesinde payı bulunan tüm hissedarlarına dağıtılabılır karın en az % 20'sini dağıtmak şeklinde kar dağıtım politikası belirlemiştir. Kar dağıtımında imtiyazlı hisse senedi yoktur. Dağıtılması gereken zorunlu kar payının nakden ve/veya bedelsiz hisse senedi şeklinde verilmesi Genel Kurul tarafından belirlenir. Genel Kurul, Yönetim Kurulu'na ilgili hesap dönemi ile sınırlı olmak üzere temettü avansı dağıtma yetkisi verebilir. Kar dağıtımları yasal süreler içinde Yönetim Kurulu'nun teklifi ve Genel Kurul'un kabulü gerçekleştirilir.

Kar Dağıtım Politikası, ulusal ve global ekonomik şartlarda herhangi bir olumsuzluk olmaması, Şirket'in öz sermaye yeterlilik oranının hedeflenen seviyede olması koşuluyla uygulanacaktır. Kar Dağıtım Politikası, günün gereklerine uygun olarak AFM Yönetim Kurulu tarafından her yıl gözden geçirilebilir."

Kar dağıtımına ilişkin esaslar, Şirket Esas Sözleşmesi'nin 28. maddesinde düzenlenmiştir.

Buna göre;

Şirketin mali yıl sonunda hesaplanan dönem içerisindeki işlemlerden elde ettiği gelirleri toplamından, ödenen veya yapılan tüm giderler, amortismanlar ve gerekli görülen karşılıklar indirildikten sonra kalan miktar, safi karı teşkil eder. Vergi karşılıkları ve (varsa) önceki yılların zararları indirildikten sonra kar aşağıda yazılı şekil ve oranlarda sırasıyla tefrik ve tevzii olunur:

- Safi karın %5'i kanuni yedek akçe olarak ayrılır.
- Kalandan Sermaye Piyasası Kurulunca tespit edilen miktar ve oranda birinci temettü ayrılır.
- Geriye kalan kısımdan Şirket personeline ve Yönetim Kurulu üyelerine Genel Kurul kararı ile belirlenecek oranda temettü ikramiyesi ayrılabilir.
- Arta kalan kısım Genel Kurul kararı ile ikinci temettü hissesi olarak dağıtılabileceği gibi dağıtılmayarak herhangi bir yedek akçe olarak da muhafaza edilebilir.

Yasa veya Ana Sözleşme hükmü ile karlardan ayrılması gereken yedek akçeler ve birinci temettü ayrılmadıkça, başka yedek akçe ayrılmasına, ertesi yıla kar aktarılmasına ve birinci temettü ödenmedikçe Yönetim Kurulu üyeleri ile memur, müstahdem ve işçilere, imtiyazlı/kurucu imtiyaz senedi sahiplerine, imtiyazlı pay sahiplerine, çeşitli amaçlarla kurulmuş olan vakıflara ve benzer nitelikteki kişi/ kurumlara kardan pay dağıtılmasına karar verilemez.

Genel Kurulun Yönetim Kuruluna yetki vermesi koşuluyla, Sermaye Piyasası mevzuatına uygun olarak düzenlenmiş bağımsız denetimden geçmiş üçer aylık ara dönemler itibarıyla hazırlanan mali tablolarda yer alan karlardan, yukarıda belirtilen şekilde ayrılması gerekli olan yedek akçeler ile vergi karşılıkları düşüldükten sonra kalan kısmı Sermaye Piyasası Kanununa uygun bir şekilde temettü avansı olarak dağıtılabilir.

Türk Ticaret Kanunu'nun 466/2 Maddesinin 3. Bendi hükmü saklıdır.

7. Payların Devri

Payların devri Şirketimizin ana sözleşmesinin 8. maddesinde düzenlenmiştir.

C Grubu hisse senetleri, mevzuat çerçevesinde serbestçe devredilebilir ancak A grubu hisse senetlerinin devri ana sözleşmenin ilgili maddesinde belirtilen esaslar çerçevesinde gerçekleşebilir.

BÖLÜM II - KAMUYU AYDINLATMA VE ŞEFFAFLIK

8. Şirket Bilgilendirme Politikası

Şirketimizin bilgilendirme politikası 2007 yılında oluşturulmuş ve internet sitemizde yayınlanmıştır. Yatırımcı İlişkileri birimimiz bu çalışmanın yürütülmesi ile sorumludur.

Şirketin ticari sırlarının güvenliği ve korunması esastır. SPK düzenlemeleri, diğer mevzuat ve Şirketin bilgilendirme politikası çerçevesinde kamuya açıklanacak bilgiler, açıklamadan yararlanacak kişi ve kuruluşların karar vermelerine yardımcı olacak şekilde, zamanında, doğru, eksiksiz, anlaşılabilir, yorumlanabilir, eşit ve kolay erişilebilir biçimde kamunun kullanımına sunulur. Şirketin kamuya yapmış olduğu açıklamalar ile ilgili olarak sonradan ortaya çıkan değişiklikler ve gelişmeler sürekli olarak güncellenerek kamuya duyurulacaktır.

9. Özel Durum Açıklamaları

Şirketimiz 2009 yılında 35 adet özel durum açıklaması yapmıştır.

2009 yılı içinde SPK ve İMKB tarafından ek açıklama istenen veya zamanında yapılmamış olan bir özel durum açıklamamız bulunmamaktadır.

Şirketimizin hisse senetleri yurt dışı borsalarda kote değildir.

2009 yılında tüm özel durumlarımız zamanında yapılmış olup SPK tarafından herhangi bir yaptırım uygulaması olmamıştır.

10. Şirket İnternet Sitesi ve İçeriği

Şirketimizin www.afm.com.tr adresinde, aktif olarak kullanılan bir internet sitesi bulunmaktadır.

İnternet sitemizin Yatırımcı İlişkileri sayfasında; Periyodik ve Beyanname ekinde verilen mali tablolar, Şirket esas sözleşmesi, Şirket ticaret sicil bilgileri, ortaklık yapısı ve Yönetim Kurulu bilgileri, Halka arz sirküleri ve izahnamesi, Genel Kurul ilan metinleri, toplantı tutanakları ve hazırlanmış cetvelleri, Vekaletname örneği, SPK özel durum açıklamaları ve Şirket Faaliyet raporları ve iletişim bilgileri yer almaktadır. Sıkça sorulan sorular ve verilen cevaplar bölümü ise hazırlık aşamasındadır.

İnternet sitesinde yatirimci@afm.com.tr adresi ile yatırımcılardan gelen sorular cevaplanmakta ve bilgiler paylaşılmaktadır.

Şirketimizin antetli kağıdında internet sitemizin adresine yer verilmektedir.

11. Gerçek Kişi Nihai Hakim Pay Sahibi/Sahiplerinin Açıklanması

Şirketimizin gerçek kişi nihai hakim pay sahipleri Şirketimizin halka arz sirküleri ve izahnamesinde yayınlanarak kamuya duyurulmuştur. Ayrıca, Şirketimizin ortaklık yapısı internet sitemizde yayınlanmaktadır.

12. İçeriden Öğrenilecek Durumda Olan Kişilerin Kamuya Duyurulması

Şirketimiz içeriden öğrenilen bilgilerin kullanımının önlenmesi için gerekli her türlü tedbiri almaktadır. Şirketimizin yönetim kadrosunun listesi Faaliyet raporumuzda yer almaktadır.

Rapor tarihi itibarıyla, Şirketin sermaye piyasası araçlarının değerini etkileyebilecek nitelikteki bilgiye ulaşabilecek konumdaki yöneticilerinin listesi aşağıda sunulmuştur.

Yönetim Kurulu

Dmitry Chernyak	Murahhas Aza ve Yönetim Kurulu Başkanı
Ahmet Adnan Akdemir	Yönetim Kurulu Başkan Vekili
Andrey Zemnitsky	Yönetim Kurulu Üyesi
Pavel Volitskiy	Yönetim Kurulu Üyesi
Denetçiler	
Uğur Hakan Eştürk	
Coşkun Saatçioğlu	

Yönetim Kadrosu

Fatoş Kızıldaş	Genel Müdür
Ozan Kansu	Genel Müdür Yardımcısı-Mali İşler
Hüseyin İmamoğlu	Genel Müdür Yardımcısı- Operasyon
Yusuf Agah Tansev	Film Program Direktörü
Elif Öztürk	Pazarlama Direktörü
Erdoğan Çetinkaya	Mali Kontrol/Yatırımcı İlişkileri Direktörü
Sena Aytan	İnsan Kaynakları & Sistemler Direktörü
Bülent Seyhunlu	Operasyonlar Direktörü

BÖLÜM III – MENFAAT SAHIPLERİ

13. Menfaat Sahiplerinin Bilgilendirilmesi

Şirketimiz ile ilgili menfaat sahipleri, kendileriyle ilgili konularda gerektiğinde toplantılar düzenlenerek veya çeşitli iletişim araçları kullanılarak bilgilendirilmektedir. Çalışanların bilgilendirilmesi ise İnsan Kaynakları Departmanı tarafından departman yöneticilerine yazılı olarak iletilen şirket içi duyurularla sağlanır.

14. Menfaat Sahiplerinin Yönetime Katılımı

Üst yönetim, yönetici pozisyonundaki çalışanlarımız ile alt kadrolarının iletişimini sağlamak ve sinema performansları hakkında bilgi almak için haftalık ve 4'er aylık toplantılar organize eder. Bu sayede hem şirket içindeki iletişimin kesintisiz devam etmesi, hem de çalışanların yönetime etkin bir şekilde katılımı sağlanır. Ayrıca, yılda bir kez yapılan çalışan memnuniyeti anketleri sayesinde de üst yönetim ile çalışanlar arasında bir iletişim kanalı oluşturulmuştur.

15. İnsan Kaynakları Politikası

“Konuklarımıza en yakın ve konuklarımızın ilk tercih ettiği sinema zinciri olmak” misyonumuzu destekleyecek şekilde iç müşterilerimiz yani çalışanlarımıza en yakın ve bize başvuran adayların ilk tercihleri olmayı hedefleriz.

Biz Büyük Bir Aileyiz

Konuklarımıza farklı bir sinema deneyimi yaşatabilmemiz için yüksek standartlarımızı benimsemiş çalışanlarımıza yani yıldızlarımıza, içlerindeki ışığı perdeye yansıtacakları bir çalışma ortamı sunarız.

Orta ve üst düzey yöneticilerimizin, ilk adımlarını bizim şirketimizde atan kişiler olması önceliğimizdir. Birlikte oluşturduğumuz sistemin amacı konuklarımıza saygılı, işini ve ekibini sahiplenen, iletişim gücü yüksek, takım ruhunu paylaşan, sistemli, olumlu, inisiyatif kullanabilen, problemleri öngörüp oluşmadan önleyecek, pratik ve etkin çalışanlarımızı geliştirmek ve birlikte AFM vizyonunu çok daha ilerilere taşımaktır.

Eğitilerimizle Fark Yaratırız

Çalışma süreçleri içinde de tekrarlanan eğitimler bir yandan çalışanlarımızın, değişen iş dünyasındaki yönetsel gelişmelerden haberdar olmasını, bir yandan da şirket içi iletişimden kopmamasını sağlar. Verilen kişisel gelişim eğitimleri ile de amacımız geleceğe yönelik tam donanımlı liderler yetiştirmektir.

Yıldızlarımızın Kariyer Gelişimlerine Önem Veririz

Çalışanlarımızın istekleri ve performans değerlendirmeleri ile kariyerlerine yön verilir. Becerileri göz önünde bulundurularak kariyer planlaması yapılır. Tüm çalışanlarımızın, içimizden yükseltme politikamızdan haberdar olmalarını sağlar ve kendileri için yaratılan fırsatları değerlendirmelerini bekleriz.

16. Müşteri ve Tedarikçilerle İlişkiler Hakkında Bilgiler

AFM veritabanındaki bilgiler ışığında üyelerimize her hafta, iller bazında özelleştirilmiş elektronik AFM bülteni gönderilmektedir. Elektronik bültende üyelerin ilgi alanları takip edilerek bu bilgiler ışığında davranış odaklı pazarlama faaliyetleri hayata geçirilmektedir. Bu sayede konuklarımızın Şirketimizden beklentileri daha iyi anlaşılmasına ve beklentilerinin de ötesinde hizmet verilmeye çalışılmaktadır.

Amacımız misafirlerimize rahat ve konforlu bir ortamda kaliteli hizmet anlayışımız ile mükemmel bir sinema deneyimi yaşatmaktır. Sinemalarda bulunan anket formlarını doldurarak veya sinema yöneticileri ile yüz yüze görüşerek, internet sitemizden, AFM Film Hattı'ndan ya da telefon aracılığıyla ile müşteriden gelen her türlü yorum, öneri ve şikayet içeriğine göre ilgili departmanlara aktarılmakta ve mutlaka konu ile ilgili müşteriye geri dönüş yapılmaktadır.

Film tedarikçilerimiz için günlük bazda detaylı raporlar üretilmekte ve tedarikçilerimize gönderilmektedir.

17. Sosyal Sorumluluk

Şirketimiz, sosyal sorumluluk bilinci ile çeşitli faaliyetlerde bulunmakta ve diğer kurumlar tarafından yürütülen faaliyetlere destek olmaktadır. Toplumun sosyal ve kültürel gelişimine katkıda bulunmak amacıyla, çeşitli Çocuk Esirgeme Kurumlarının ve Huzur Evlerinin katılımıyla çocuklara ve yaşlılara, özel film gösterimleri yapılmaktadır. Hayır gösterimleri aşağıdaki gibidir:

- 7 Ocak, 2009, Bolt , Yakacık Çocuk Esirgeme Kurumu, Maltepe.
- 9 Ocak, 2009, Bolt, Yakacık Engelli Çocuklar Okulu, Maltepe.
- 14 Ocak, 2009, Bolt , İzmir Şehitler İlköğretim Okulu, Forum Bornova.
- 24 Ocak, 2009, Derin Deniz: 3 Boyutlu IMAX Deneyimi, Umut Çocukları Vakfı, İstinyePark.
- 25 Ocak, 2009, Derin Deniz: 3 Boyutlu IMAX Deneyimi, Kartal Çocuk Esirgeme Kurumu, İstinyePark.
- 27 Ocak, 2009, Güz Sancısı, Maltepe Huzurevi, Maltepe.
- 1 Şubat, 2009, Derin Deniz: 3 Boyutlu IMAX Deneyimi, Eyüp Çocuk Esirgeme Kurumu, İstinyePark.
- 3 Şubat, 2009, Derin Deniz: 3 Boyutlu IMAX Deneyimi, Emrullah Turanlı Eyüp Çocuk Esirgeme Kurumu, İstinyePark.
- 5 Şubat, 2009, Despero, Ümraniye Milli Eğitim, Ümraniye.
- 18 Şubat, 2009, Gerçek Masallar, Altındağ Halkevi, Cema.
- 17 Mart, 2009, Güneşi Gördüm, Maltepe Huzurevi, Maltepe.
- 4 Haziran, 2009, Sokakların Kralı Romeo, Yakacık Engelli Çocuklar Okulu, Maltepe.
- 2 Temmuz, 2009, 17 Yeniden, Şehit Öğretmen Yasemin Telin İlköğretim Okulu, Ümraniye.
- 20 Temmuz, 2009, Buz Devri 3, 75. Yıl Çocuk ve Gençlik Yurdu, Ümraniye.
- 28 Ağustos, 2009, Buz Devri 3, Buca Kız Yetiştirme Yurdu, Passtel.
- 3 Eylül, 2009, Buz Devri 3, Yakacık Çocuk Esirgeme Kurumu, Maltepe.
- 11 Eylül, Mavi Fil, LÖSEV Vakfı, Maltepe.
- 23 Ekim, 2009, Yukarı Bak, Yakacık Çocuk Esirgeme Kurumu, Maltepe.
- 28 Ekim, 2009, Yukarı Bak, Alsancak Çocuk Esirgeme Kurumu, Forum Bornova.
- 4 Kasım 2009, Nefes, Maltepe Huzurevi, Maltepe.
- 9 Kasım, 2009, Yukarı Bak, Artukbey İlköğretim Okulu, Maltepe.
- 15 Aralık, 2009, Abimm, Ayvansaray Gençlik Yurdu, Profilo.
- 24 Aralık, 2009, Neşeli Hayat, Maltepe Huzurevi, Maltepe.
- 29 Aralık, 2009, Neşeli Hayat, Yakacık Engelli Çocuklar Okulu, Maltepe.

Gala Gösterimleri:

- 5 Mart, 2009, Yasam Arsız, VIP gösterimi, İstinyePark.
- 9 Mart, 2009, Gunesi Gordum, gala gösterimi, İstinyePark.
- 28 Nisan, 2009, Kelebek, gala gösterimi, İstinyePark.
- 6 Mayıs, 2009, USTA, gala gösterimi, İstinyePark.
- 21 Ekim, 2009, Kanal-i-zasyon, gala gösterimi, İstinyePark.
- 3 Kasım, 2009, Aşk Geliyorum Demez, gala gösterimi, İstinyePark.
- 24 Kasım, 2009, Neseli Hayat, gala gösterimi, İstinyePark.
- 7 Aralık, 2009, Gecenin Kanatlari, gala gösterimi, İstinyePark.
- 12 Aralık, 2009, Adını Sen Koy, oyunculu halk gösterimi, Antares.
- 16 Aralık, 2009, Vavien, gala gösterimi, İstinyePark.
- 29 Aralık, 2009, Baska Dilde Ask, oyunculu halk gösterimi, Antares.

Seminerler:

- 14 Eylül, 2009, İstinyePark Alışveriş Merkezi “Okula Dönüş Semineri”, İstinyePark.
- 7 Ekim, 2009, İstinyePark Alışveriş Merkezi “Emzirme Haftası Semineri”, İstinyePark.
- 7 Kasım, 2009, Mohini Alışveriş Merkezi “Bebeğim Semineri”, Mohini.
- 3 Aralık, 2009, İstinyePark Alışveriş Merkezi “Domuz Gripi Semineri”, İstinyePark.
- 5 Aralık 2009, Mohini Alışveriş Merkezi “Bebeğim Semineri”, Mohini.

Ödüller :

- AFM Antares Sinemaları, En İyi Mağaza, Antares Alışveriş Merkezi Ödülleri, Aralık 2009
- AFM Sinemaları, TAY (Markalararası Münazara Yarışması) Ödülleri 2009, 3.lük derecesi
- AFM Sinemaları, Kariyer.net "İnsana Saygı Ödülleri", Şubat 2009
- AFM IMAX Sinemaları, Hürriyet Gazetesi tarafından en iyi 20 Aktivite sıralamasında yer aldı.

AFM’de SIFIR ÇÖP: Ambalaj atıklarının sürdürülebilir bir sistem içinde geri kazanılmasını sağlamak amacıyla faaliyet gösteren ÇEVKO Vakfı ile “AFM’de Sıfır Çöp” projesi kapsamında 2008 Mart ayından bu yana birlikte çalışılmaktadır. Türkiye'nin en büyük sinema grubu olarak çevresel sorunlara odaklandık, Türkiye'nin geleceğine katkıda bulunmak istiyoruz. Tüm büfe atıklarımız geri dönüştürülebilmektedir. “AFM’de Sıfır Çöp” projesinde, 30 AFM sinemasına geri kazanım kumbaraları yerleştirilerek ambalaj atıklarının kaynağında ayrı toplanması sağlanmaktadır. Bu proje ile sadece ambalaj atıklarının geri kazanılması değil aynı zamanda insanların geri dönüşümün önemi ile ilgili bilinçlendirilmesi ve eğitilmesi istenmektedir. Geri kazanım ile ilgili bilgilendirici filmler Türkiye genelindeki 189 AFM salonunda film öncesi ve aralarında gösterilmekte, geri dönüşüm ile ilgili farkındalık yaratmak için bilgilendirici broşürler, posterler ve afişler AFM Sinemaları fuayelerinde sergilenmektedir. 1 yıl boyunca sinemalarımızda kullanılan metal içecek kutularının geri dönüştürülmesi ile 4025 hanenin bir yıllık enerji tüketimi karşılanmış, cam içecek kaplarının geri dönüştürülmesi ile 2300 litre petrol tasarrufu sağlanmış, geri dönüştürülen kağıt/karton atıklarımız ile 500 ağacın kesilmesi önlenmiş olacaktır. Geri dönüştürülecek 2.000.000 popcorn ambalajı ile de elyaf içeren tekstil ürünleri, atık su boruları ve marley gibi malzemeler üretilmektedir. Bir yıl devam edecek proje sonunda 9 milyon kişiye ulaşılması ve yaklaşık 6 milyon adet ambalaj atığının geri kazanılması hedeflenmektedir.

BÖLÜM IV – YÖNETİM KURULU

18. Yönetim Kurulunun Yapısı, Oluşumu ve Bağımsız Üyeler

Yönetim Kurulumuzun icracı ve icracı olmayan üyelerine ve Genel Müdürümüze ilişkin bilgilere aşağıda yer verilmiştir.

Adı Soyadı	Ünvanı	İcracı/İcracı Değil
Dmitry Chernyak	Murahhas Aza ve Yönetim Kurulu Başkanı	İcracı Değil
Ahmet Adnan Akdemir	Yönetim Kurulu Başkan Vekili	İcracı
Andrey Zemnitsky	Yönetim Kurulu Üyesi	İcracı Değil
Pavel Volitskiy	Yönetim Kurulu Üyesi	İcracı Değil
Fatoş Kızıldağ	Genel Müdür	İcracı

Şirketimiz, Genel Kurul tarafından üç yıl için seçilen, dört kişiden oluşan Yönetim Kurulu tarafından idare ve temsil olunur. Yönetim Kurulu üyelerinin seçim esaslarına ana sözleşmemizde yer verilmiştir.

Yönetim Kurulu üyeleri Genel Kurulun izni olmadan Türk Ticaret Kanununun 334. ve 335. maddelerinde belirtilen işleri yapamazlar.

19. Yönetim Kurulu Üyelerinin Nitelikleri

Yönetim Kurulu üyelerimizin seçiminde aranan asgari nitelikler SPK Kurumsal Yönetim İlkelerinde belirtilen niteliklerle örtüşmektedir. Yönetim Kurulumuz bu niteliklere haiz kişilerden oluşmaktadır. Ana sözleşmemizde Yönetim Kurulu üyelerinin seçiminde aranacak asgari niteliklere ilişkin bir düzenleme yer almamaktadır.

20. Şirketin Misyon ve Vizyonu ile Stratejik Hedefleri

Şirketimizin 2009 yılı Faaliyet Raporumuzda açıklanmış olan vizyonu aşağıda verilmiştir.

Amacımız,

Yaygın sinema ağımızla sinemaseverlere en yakın, kaliteli ve yenilikleriyle ilk tercih edilen sinema zinciri olmak;

İlkemiz,

Sinemaseverlere ayrıcalıklı bir sinema keyfi yaşatmak;

Paylaştığımız Gelecek,

AFM isminin dünya standartlarında eğlencenin ve kalitenin simgesi haline gelmesini sağlamaktır.

Şirketimizin vizyonu doğrultusunda belirlenen stratejik hedefleri Yönetim Kurulumuz tarafından onaylanmaktadır. Yönetim Kurulumuz onayladığı stratejik hedeflerin gerçekleşme derecesini, şirketin faaliyetini ve geçmiş performansını aylık olarak değerlendirir.

21. Risk Yönetimi ve İç Kontrol

Şirketimizi etkileyebilecek risklerin en aza indirilebilmesi için bir dizi önlemler alınmıştır. Mali risklerin en aza indirilmesi Mali İşler Departmanı tarafından sağlanmaktadır. Ayrıca, Şirketimiz içinde yapılan satın alma işlemleri, Satın Alma Komitemiz tarafından Mali İşler Genel Müdür Yardımcısı'nın onayına sunulmaktadır. Lokasyonların mali ve operasyonel denetimleri ile diğer iç kontrol denetimleri Mali Kontrol Sorumlusu tarafından düzenli aralıklarla gerçekleştirilir ve Yatırımcı İlişkileri Mali Kontrol Direktörü tarafından Yönetim Kurulu'na sunulur.

22. Yönetim Kurulu Üyeleri ile Yöneticilerin Yetki ve Sorumlulukları

Şirket Yönetim Kurulu üyelerinin yetki ve sorumlulukları esas sözleşmede açıkça belirlenmiştir. Şirketin imza sirkülerinde de yetkiler detaylı olarak belirtilmiştir.

23. Yönetim Kurulunun Faaliyet Esasları

Yönetim Kurulu toplantılarının Gündem taslağı Mali İşler Genel Müdür Yardımcımız tarafından hazırlanmakta ve üyelerden gelen öneriler ışığında son halini almaktadır. Yönetim Kurulu toplantılarına davet belirlenen toplantı gününden en az on dört gün önce faks kanalıyla veya mektup vasıtasıyla üyelerin adreslerine tebliğ edilir.

Yönetim Kurulu toplantıları en az ayda bir kere yapılmakta olup, Başkanın isteğı üzerine gerek görülen diğler zamanlarda da yapılabilir.

Yönetim Kurulu, toplantı sürecinin doğru ve gerçek bir kaydı olarak, toplantı tutanağı tanzim eder ve bu tutanak ilgili toplantıda hazır bulunan Yönetim Kurulu üyeleri tarafından imzalanır. Bu tutanaklarda en az, toplantının yapıldığı tarih ve hangi üyelerin hazır bulunduğu, hangilerinin hazır bulunmadığı belirtilir. Yönetim Kurulunca kabul edilen herhangi bir kararla kısmen veya tamamen mutabık olmayan Yönetim Kurulu üyeleri karara ilişkin karşı görüşlerini tutanağı yazdırır. Ancak, yakın zamanda bu türde bir mutabakatsızlık ve karşı görüş söz konusu olmamıştır.

24. Şirketle Muamele Yapma ve Rekabet Yasağı

Şirketimizin Yönetim Kurulu üyeleri, 2009 yılı içinde şirket ile işlem yapmamış ve aynı faaliyet konularında rekabet edecek girişimlerde bulunmamıştır.

25. Etik Kurallar

Şirketimiz, yıllardır uygulanan etik prensipler çerçevesinde yönetilmektedir. Şirket etik kuralları 2007 yılı içerisinde oluşturulmuş ve www.afm.com.tr adresinde yayınlanmıştır. Yönetim Kurulunda Oluşturulan Komitelerin Sayı, Yapı ve Bağımsızlığı Şirketimizde, Yönetim Kuruluna bağılı olarak görev yapan Denetimden Sorumlu Komite mevcuttur. Bu komite icracı olmayan iki üyeden oluşmaktadır ve en az üç ayda bir olmak üzere, yılda en az dört kez toplanır. Şirketimizde henüz Kurumsal Yönetim Komitesi oluşturulmamıştır. Kurumsal Yönetim İlkeleri ve bunlara uyum konusundaki çalışmalar Yatırımcı İlişkileri Direktörümüz yönetiminde sürdürülmektedir.

26. Yönetim Kurulunda Oluşturulan Komitelerin Sayı, Yapı ve Bağımsızlığı

Şirketimizde, Yönetim Kuruluna bağılı olarak görev yapan Denetimden Sorumlu Komite mevcuttur. Bu komite icracı olmayan iki üyeden oluşmaktadır ve en az üç ayda bir olmak üzere, yılda en az dört kez toplanır.

Şirketimizde henüz Kurumsal Yönetim Komitesi oluşturulmamıştır. Kurumsal Yönetim İlkeleri ve bunlara uyum konusundaki çalışmalar Yatırımcı İlişkileri Direktörümüz yönetiminde sürdürülmektedir.

27. Yönetim Kuruluna Sağlanan Mali Haklar

Yönetim Kurulu üyelerine ödenecek ücretler Genel Kurul tarafından tespit edilir.